

## 2015/10【世界主要市場の現状と今後の趨勢】

8月中旬、NYダウは17440ドル近辺で長期トレンドが下落へ転じた。この影響を軽減するため、米連邦準備理事会は長い間に待機している利上げを中止した。しかしこの措置により株価の持ち上げが出来ず、結果的には米国を含め、各国の株価が大幅に続落した。9月末現在、当サイトが観察した27個株式市場には26個がベアマーケットに入り、残ったフランスのCAC40指数も十字路に差し掛かり、歴史の経験から見ると「金融政策で国際的なリスクを解決することはできない」。1929年世界的な大恐慌時代は一つの実例である。1989年日本のバブル崩壊も同じ、歴代の首相は全ての金融政策を尽くしたが、結果的にはベアマーケットが24年も続いた。目先グローバル市場として、2ヶ月も大幅に続落したので、G20では世界経済の下振れリスクなどについて議論していると思う。各国金融政策の報道により、自律的な反発に伴って株価が一時的な急騰も考えられるが、トレンドの持ち直しには相当に困難だと思う。経験則から見ると、長期トレンドが一旦ベアに入ると、続く経済指標の下方修正が相次ぐ、このような悪循環は少なくとも3-5年、若しくはそれ以上に続くケースも有り得る。他方9月25日、米連邦準備理事会議長イエレンの発言：「利上げを長く待ち過ぎることはインフレや過度なレバレッジのリスクになる」、「金利上昇は年内が適切な見通し」と報道されているので、この時期には買いチャンスを狙うなら、英雄でも不自由になるではなかろうか。今後買いを狙うなら、長期モメンタムがゼロラインの上へ突破してから、待機した方がベターだと思う。

### 商品先物

株価が大幅に続落し熾烈な利益を追求するため、大量の資金は株式市場のベアマーケットにシフトした。商品先物市場の三大指数は、9月に大きな波動が見られなく、下落トレンドの範疇内で緩やかなペースで進んでいる。このような現象は当面続くであろう。

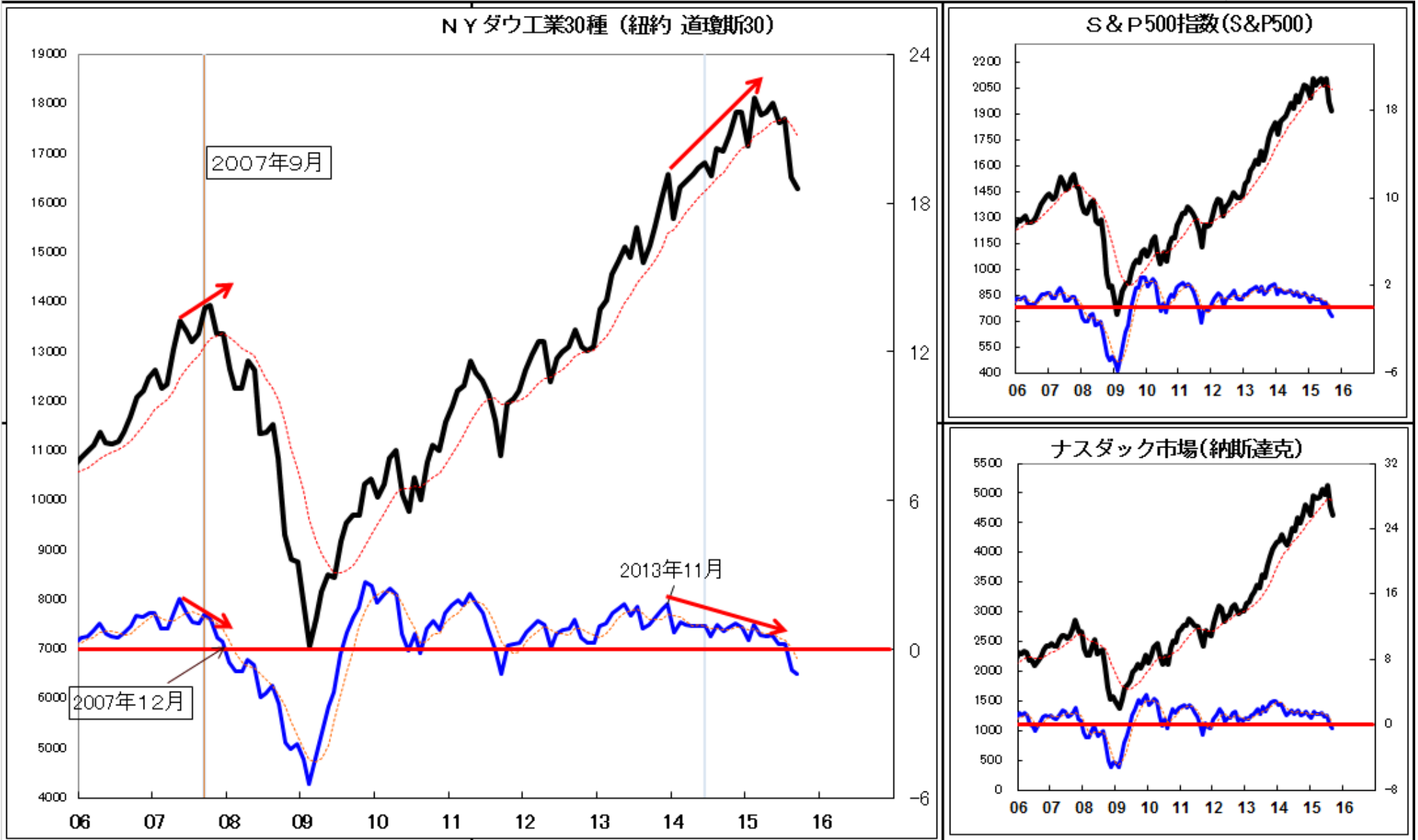
### 為替レート

為替市場として目先依然ドル高、その他の主要国通貨安の現象が続いている。経済の基礎的な条件から見ると、米国の利上げが実施すると米ドル高が一層鮮明化になると思う。他方留意しておきたいのは、8月以降円高の現象が台頭してきた。9月末にはドル円のMACDが既にゴールデンクロスをした（16頁ご参照）。他方モメンタムもゼロラインを接近して来た（15頁ご参照）。仮に米連邦準備理事会の利上げが再度延期した場合、ドル円のモメンタムが近い内にゼロラインを突破する可能性が高くなり、モメンタムが一旦ゼロラインを突破した場合、2012年2月から4年以上に亘り円安トレンドに終止符を打たれる可能性が見えてきた……。モメンタムの変化は非常に緩慢なものだが、その微小の変化から時代の変遷を見逃さないのは重要だと思う。

当レポートは、証券投資の参考資料として情報を提供しており、投資勧誘を目的としたものではありません。ここに記載されているデータと意見等は信頼に足り、且つ正確であると判断した情報に基づき作成されたものではありませんが、その正確性と確実性を保証するものではありません。なお作成時点での予測等は、外的要因により変更されることがあります。投資に関する最終的な判断は、ご自身の判断でなさるようお願い致します。なおこのサービスの利用に基づく判断の一切について、当方は責任を負うものではありません。

# 米国株式市場のモメンタム（美国股市的趋势分析 Monthly）

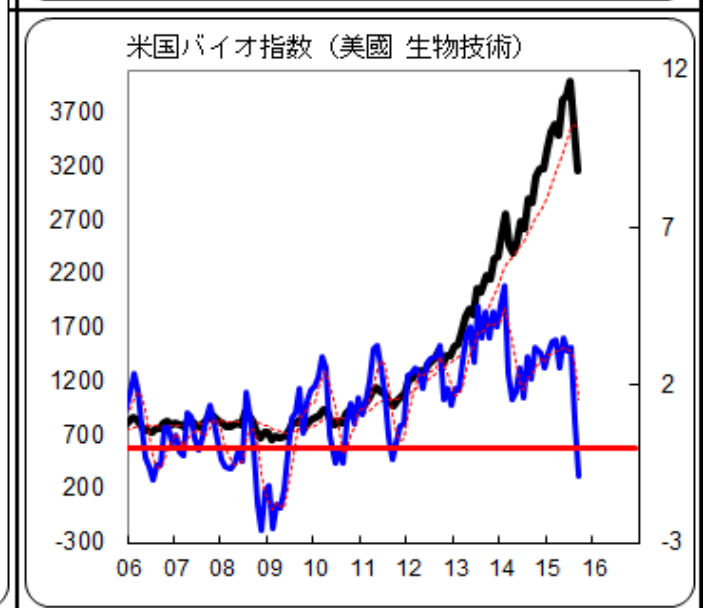
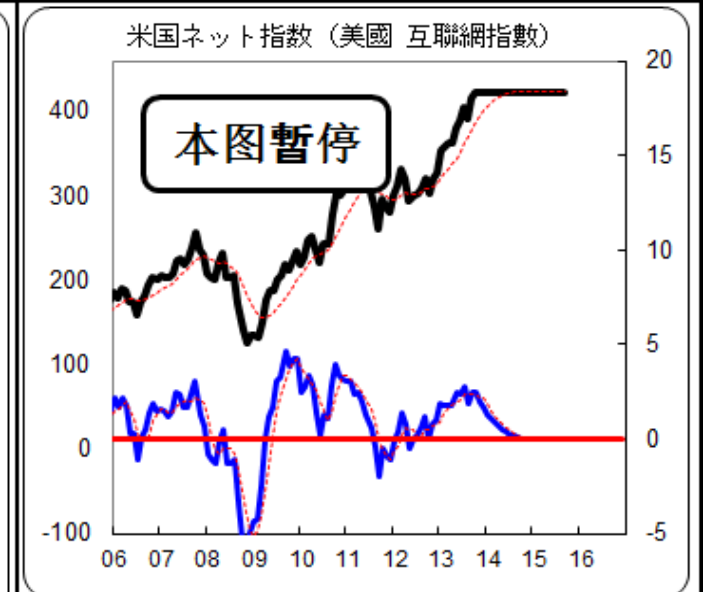
2015/10/1



当レポートは、証券投資の参考資料として情報を提供しており、投資勧誘を目的としたものではありません。ここに記載されているデータと意見等は信頼に足り、且つ正確であると判断した情報に基づき作成されたものではありませんが、その正確性と確実性を保証するものではありません。なお作成時点での予測等は、外的要因により変更されることがあります。投資に関する最終的な判断は、ご自身の判断でなさるようお願い致します。なおこのサービスの利用に基づく判断の一切について、当方は責任を負うものではありません。

# その他市場のモメンタム（其他市場的趨勢分析 Monthly）

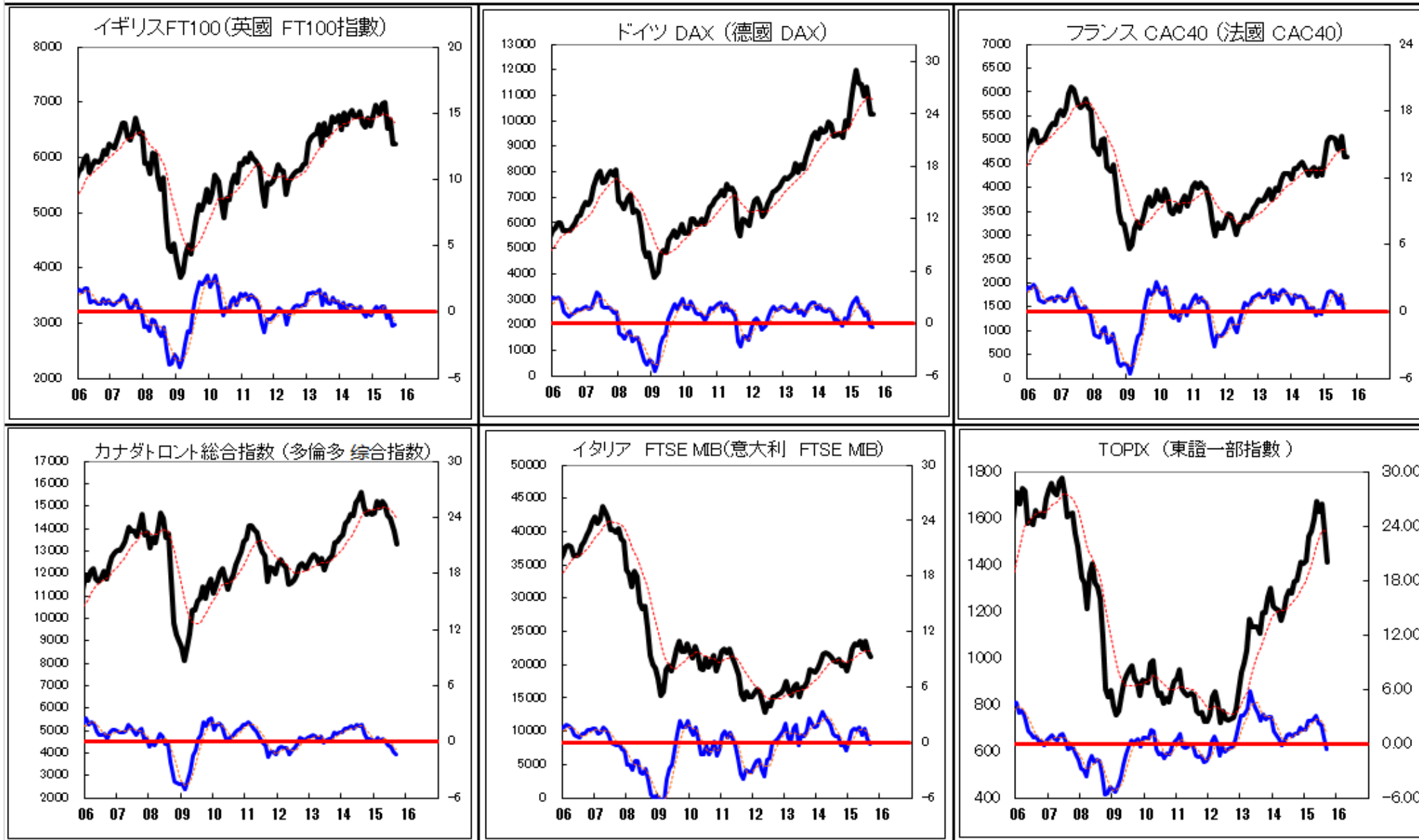
2015/10/1



当レポートは、証券投資の参考資料として情報を提供しており、投資勧誘を目的としたものではありません。ここに記載されているデータと意見等は信頼に足り、且つ正確であると判断した情報に基づき作成されたものではありませんが、その正確性と確実性を保証するものではありません。なお作成時点での予測等は、外的要因により変更されることがあります。投資に関する最終的な判断は、ご自身の判断でなさるようお願い致します。なおこのサービスの利用に基づく判断の一切について、当方は責任を負うものではありません。

# 先進6ヶ国市場のモメンタム（先進6国的趨勢分析 Monthly）

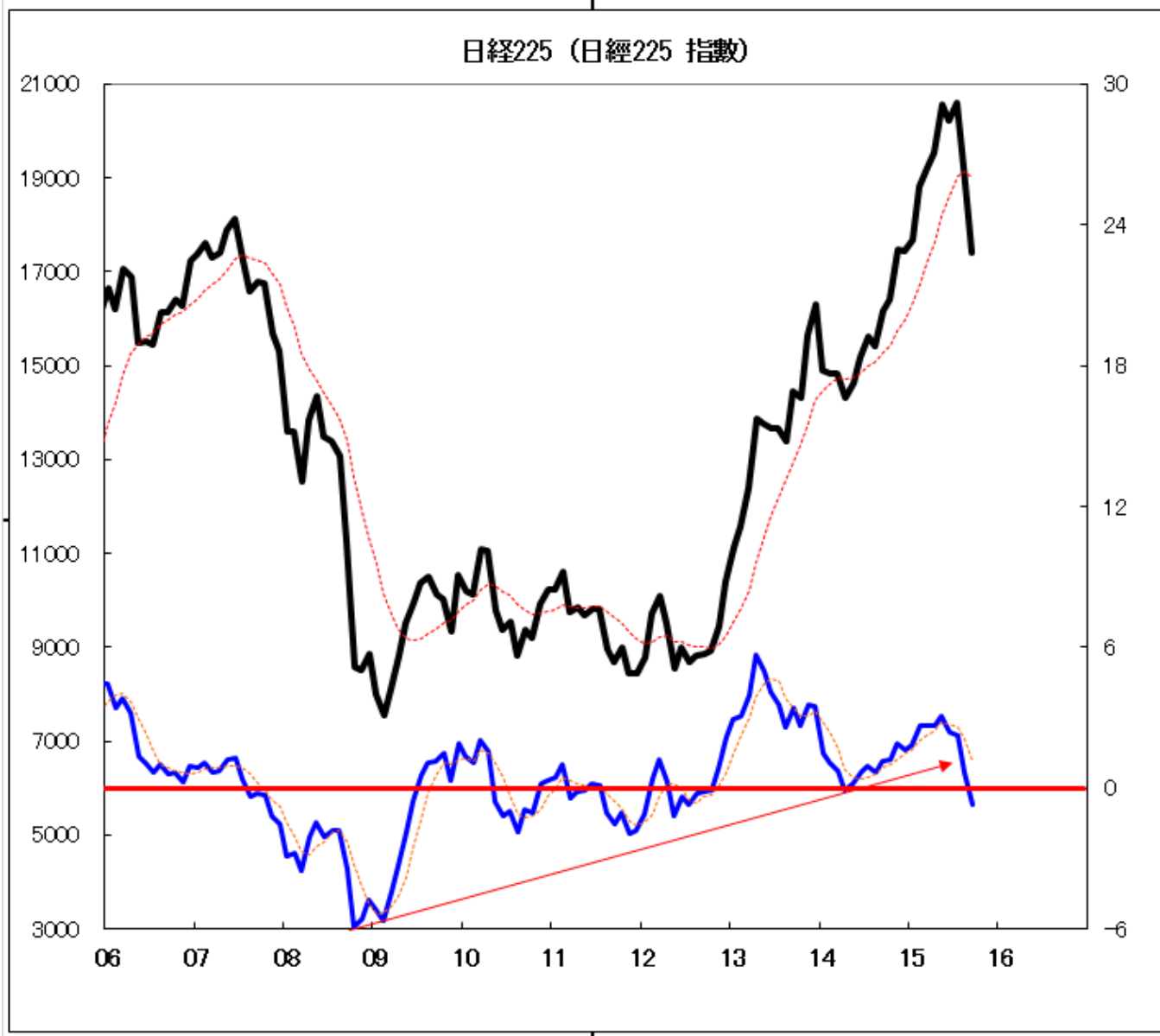
2015/10/1



当レポートは、証券投資の参考資料として情報を提供しており、投資勧誘を目的としたものではありません。ここに記載されているデータと意見等は信頼に足り、且つ正確であると判断した情報に基づき作成されたものではありませんが、その正確性と確実性を保証するものではありません。なお作成時点での予測等は、外的要因により変更されることがあります。投資に関する最終的な判断は、ご自身の判断でなさるようお願い致します。なおこのサービスの利用に基づく判断の一切について、当方は責任を負うものではありません。

# 日本株式市場のモメンタム（日本股市的趨勢分析 Monthly）

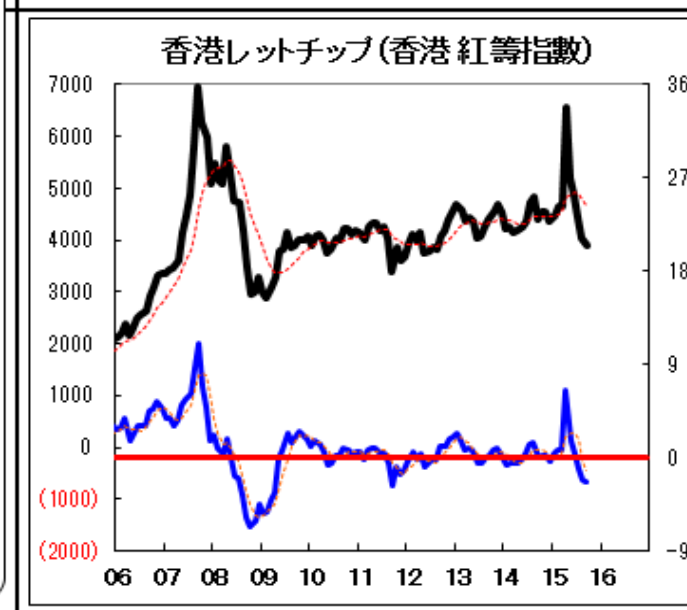
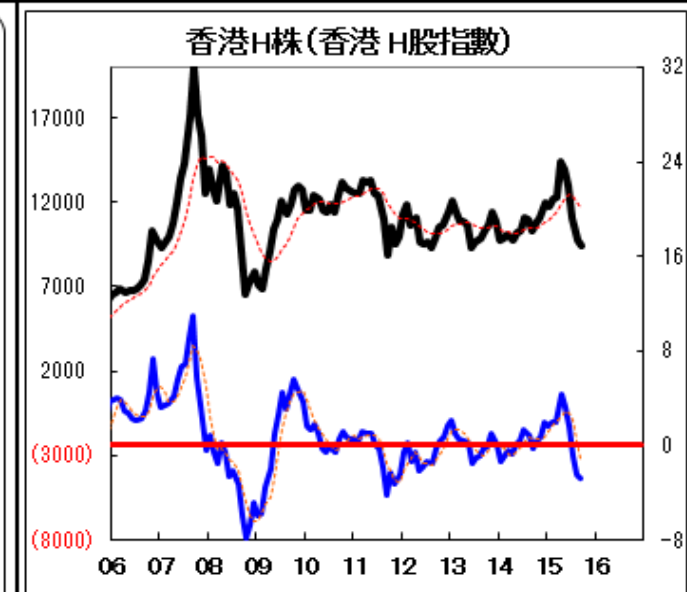
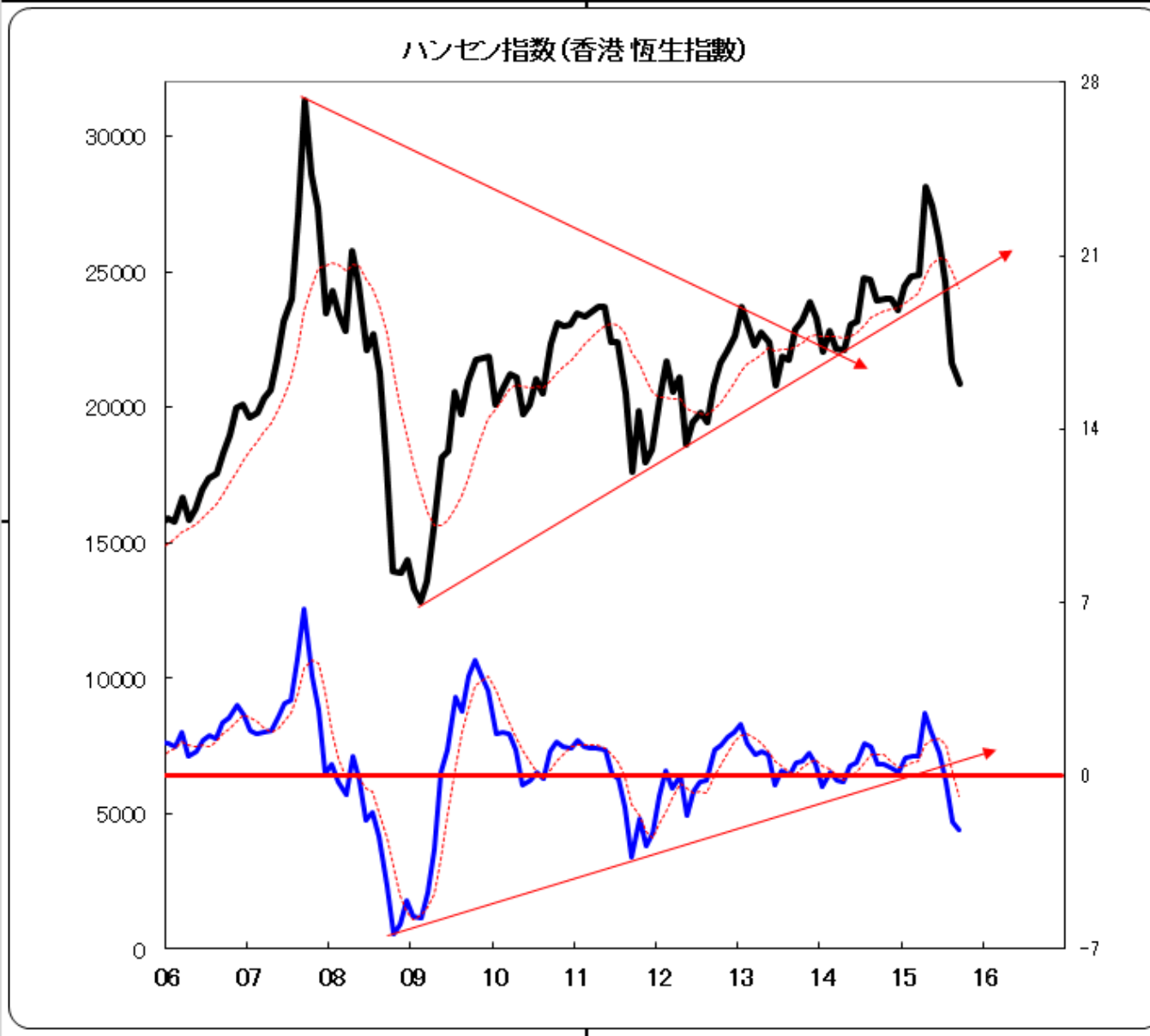
2015/10/1



当レポートは、証券投資の参考資料として情報を提供しており、投資勧誘を目的としたものではありません。ここに記載されているデータと意見等は信頼に足り、且つ正確であると判断した情報に基づき作成されたものではありませんが、その正確性と確実性を保証するものではありません。なお作成時点での予測等は、外的要因により変更されることがあります。投資に関する最終的な判断は、ご自身の判断でなさるようお願い致します。なおこのサービスの利用に基づく判断の一切について、当方は責任を負うものではありません。

# 香港市場のモメンタム（香港股市的趨勢分析 Monthly）

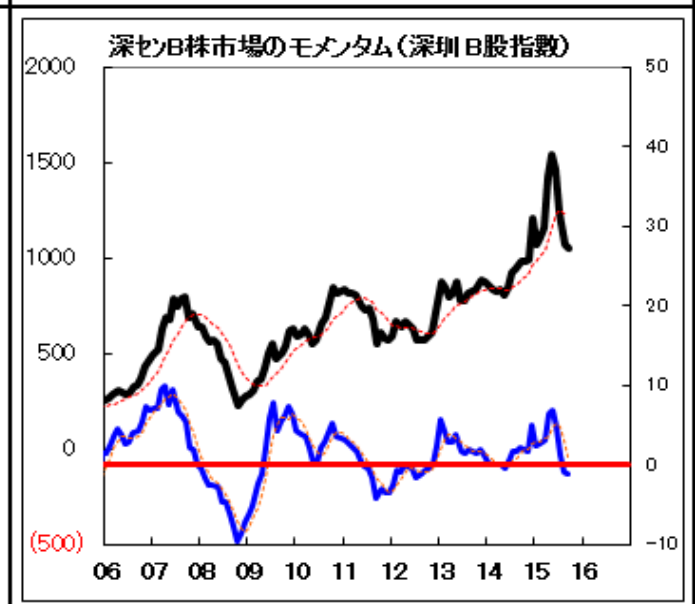
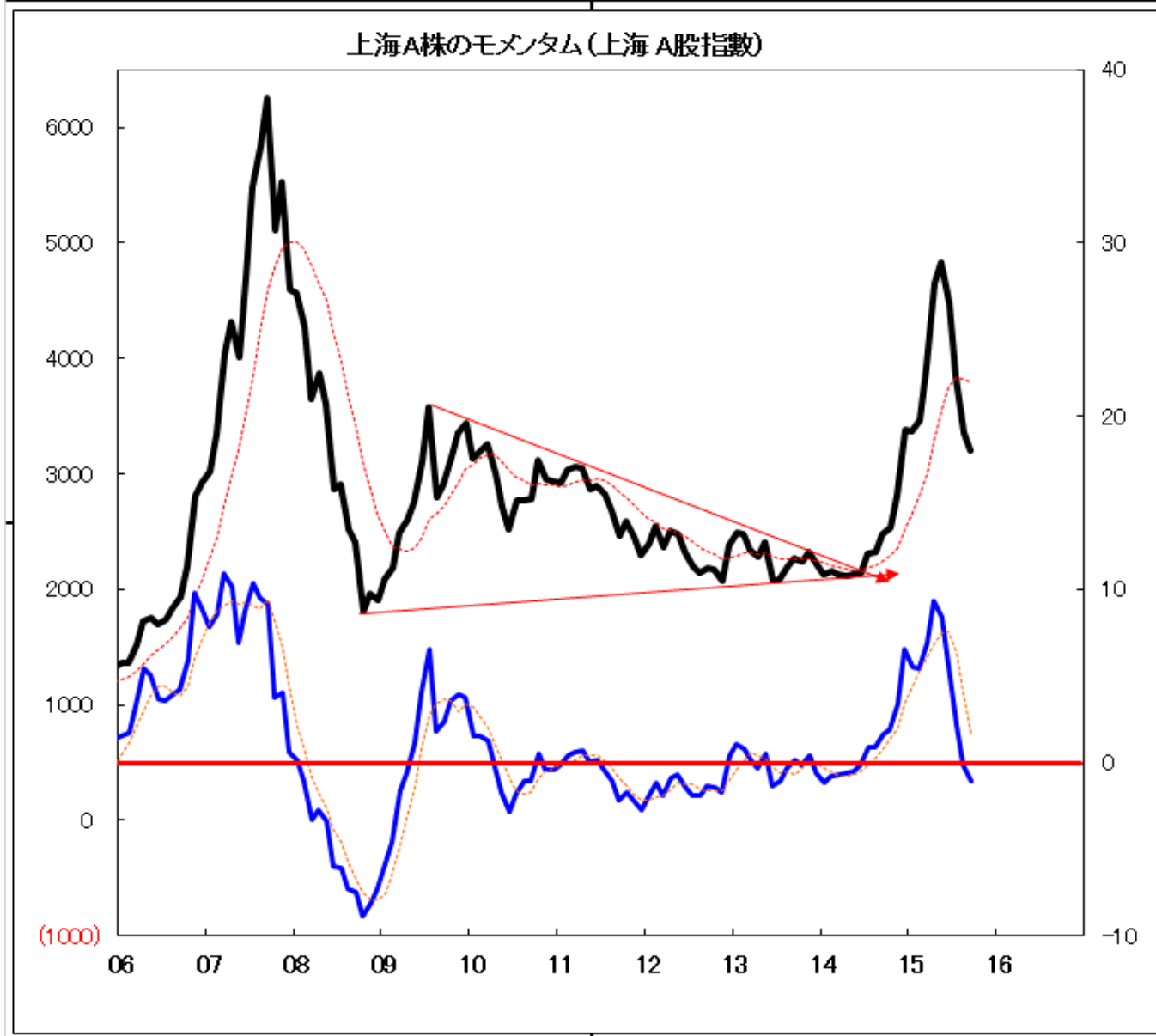
2015/10/1



当レポートは、証券投資の参考資料として情報を提供しており、投資勧誘を目的としたものではありません。ここに記載されているデータと意見等は信頼に足り、且つ正確であると判断した情報に基づき作成されたものではありませんが、その正確性と確実性を保証するものではありません。なお作成時点での予測等は、外的要因により変更されることがあります。投資に関する最終的な判断は、ご自身の判断でなさるようお願い致します。なおこのサービスの利用に基づく判断の一切について、当方は責任を負うものではありません。

# 中国内陸市場のモメンタム（中国内陸股市的趨勢分析 Monthly）

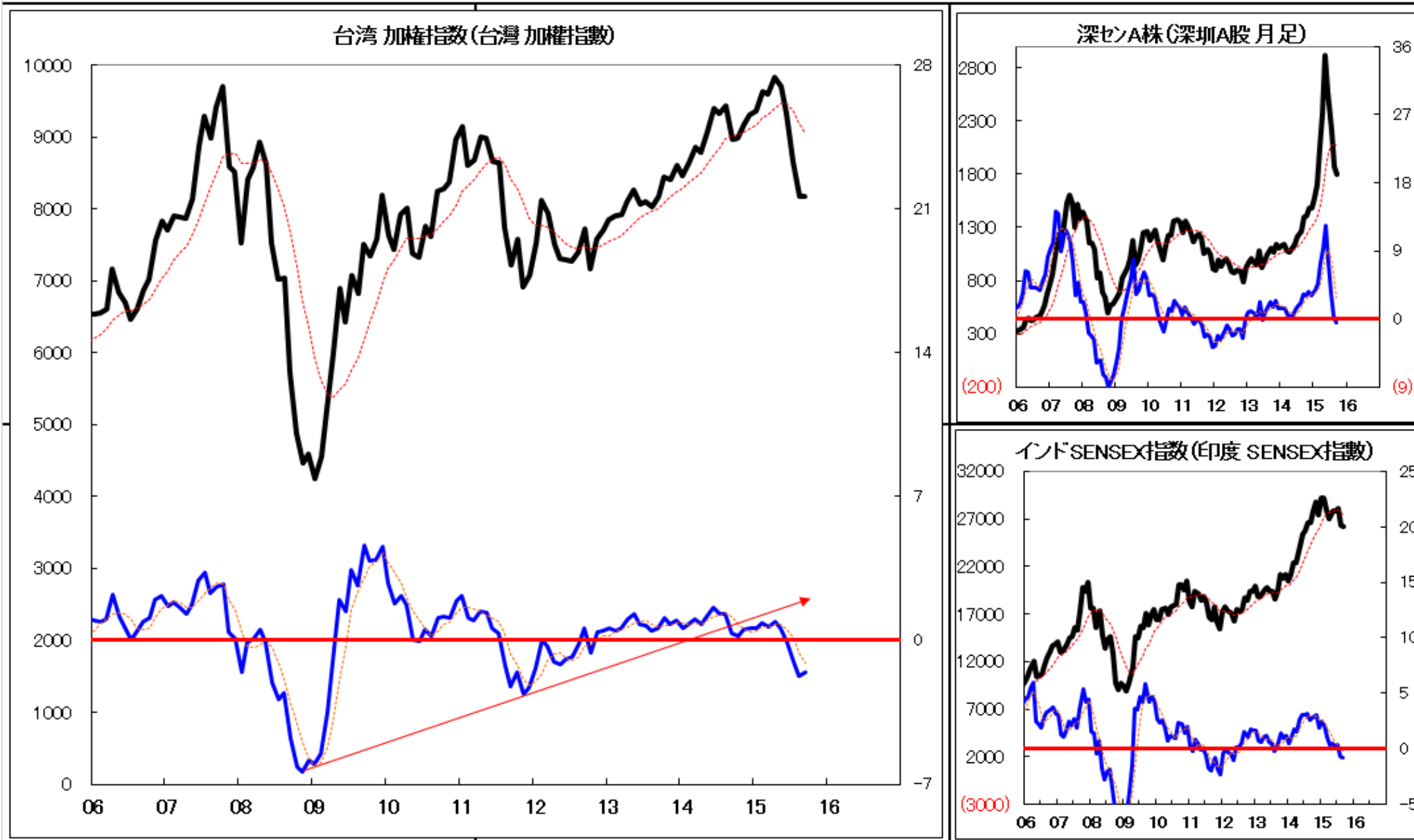
2015/10/1



当レポートは、証券投資の参考資料として情報を提供しており、投資勧誘を目的としたものではありません。ここに記載されているデータと意見等は信頼に足り、且つ正確であると判断した情報に基づき作成されたものではありませんが、その正確性と確実性を保証するものではありません。なお作成時点での予測等は、外的要因により変更されることがあります。投資に関する最終的な判断は、ご自身の判断でなさるようお願い致します。なおこのサービスの利用に基づく判断の一切について、当方は責任を負うものではありません。

# その他市場のモメンタム（台湾及其他市場的趨勢分析 Monthly）

2015/10/1

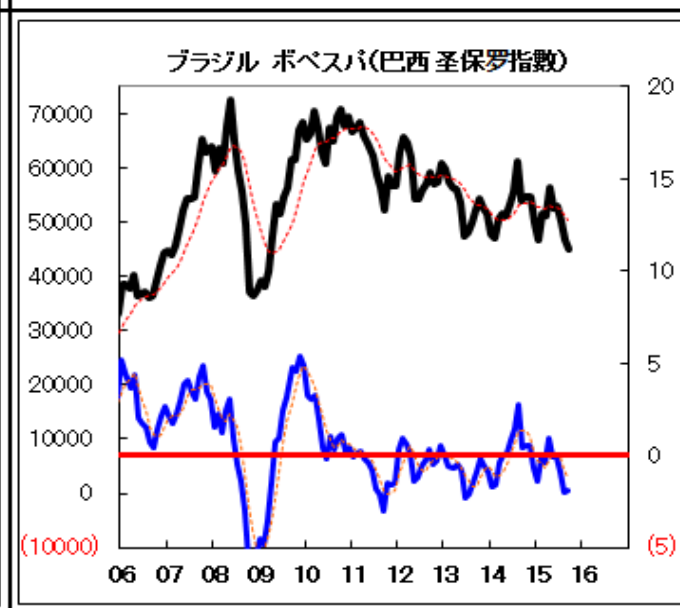


当レポートは、証券投資の参考資料として情報を提供しており、投資勧誘を目的としたものではありません。ここに記載されているデータと意見等は信頼に足り、且つ正確であると判断した情報に基づき作成されたものではありませんが、その正確性と確実性を保証するものではありません。なお作成時点での予測等は、外的要因により変更されることがあります。投資に関する最終的な判断は、ご自身の判断でなさるようお願い致します。なおこのサービスの利用に基づく判断の一切について、当方は責任を負うものではありません。



# ロシア等のモメンタム（俄罗斯等国的趋势分析 Monthly）

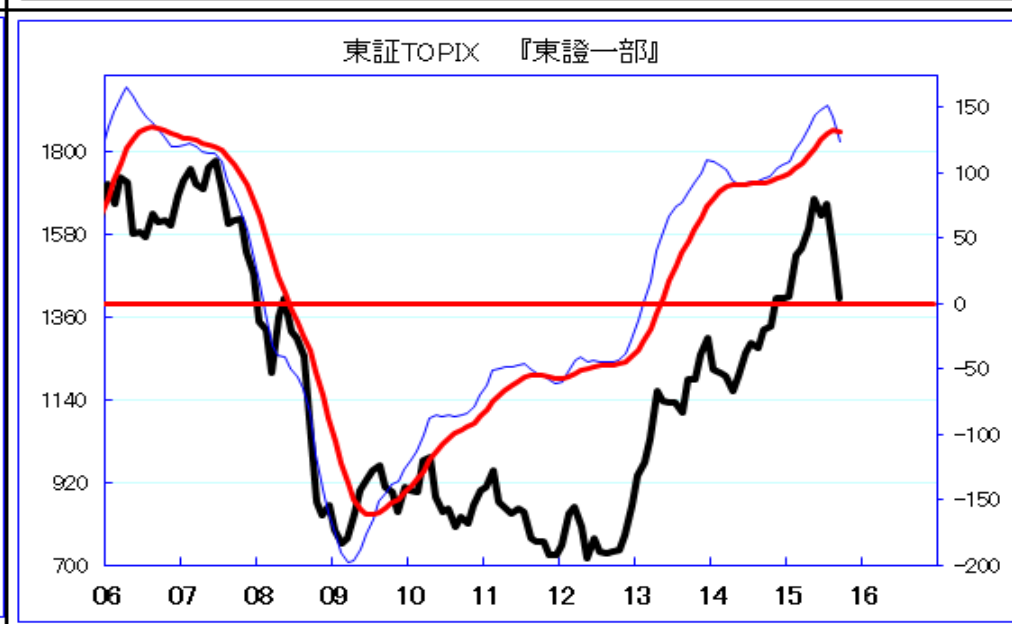
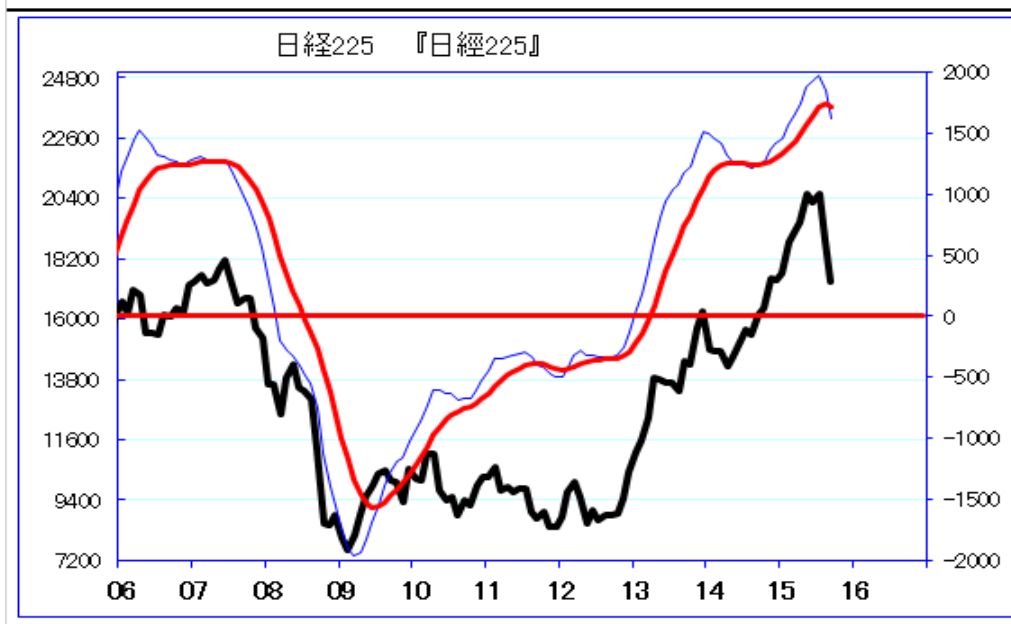
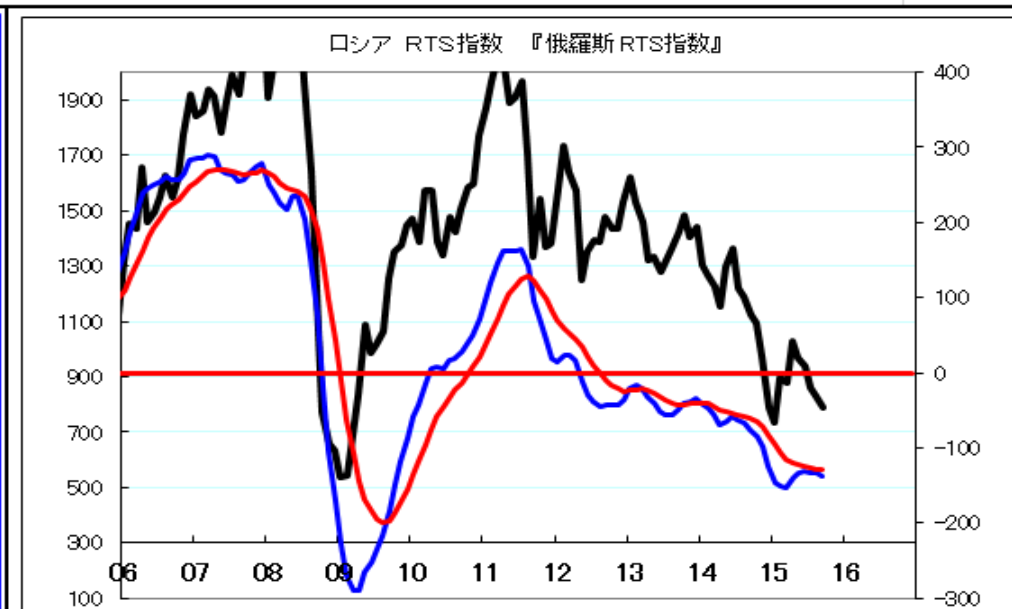
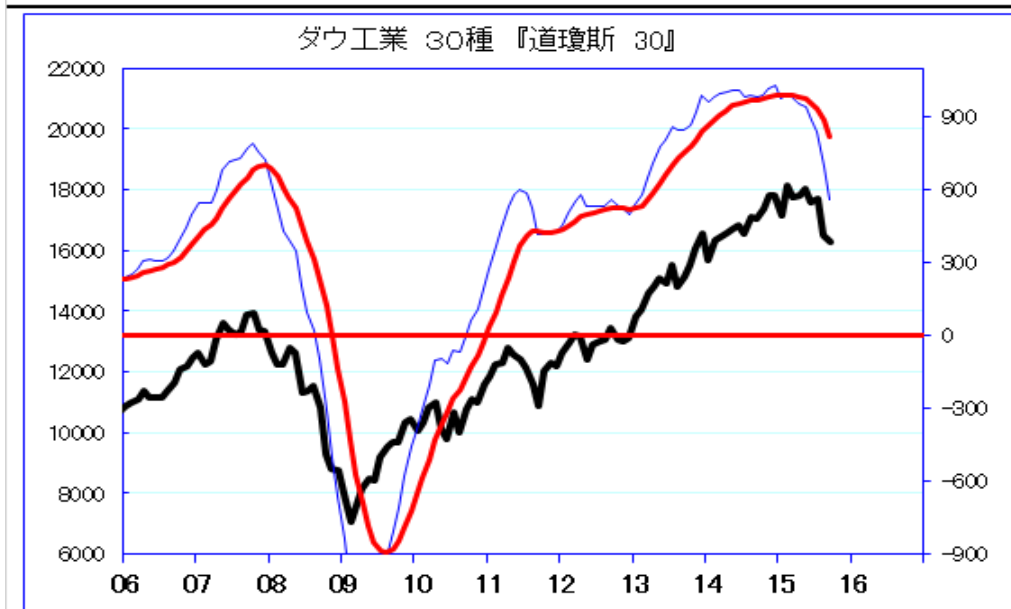
2015/10/1



当レポートは、証券投資の参考資料として情報を提供しており、投資勧誘を目的としたものではありません。ここに記載されているデータと意見等は信頼に足り、且つ正確であると判断した情報に基づき作成されたものではありませんが、その正確性と確実性を保証するものではありません。なお作成時点での予測等は、外的要因により変更されることがあります。投資に関する最終的な判断は、ご自身の判断でなさるようお願い致します。なおこのサービスの利用に基づく判断の一切について、当方は責任を負うものではありません。

# MACD分析 株価(左目盛)MACD(右目盛) 『股价(左軸)MACD(右軸)』 (Monthly)

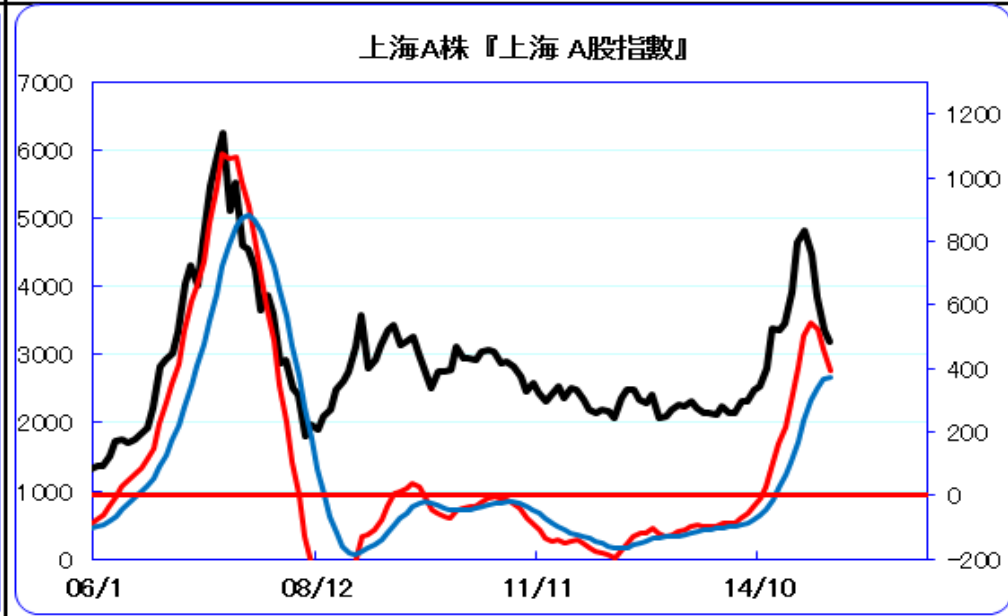
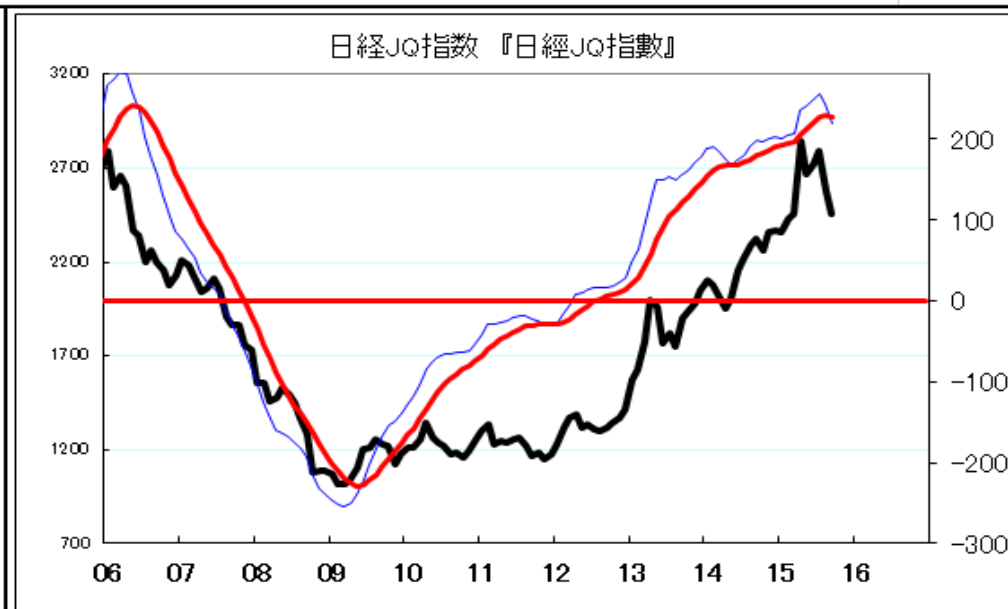
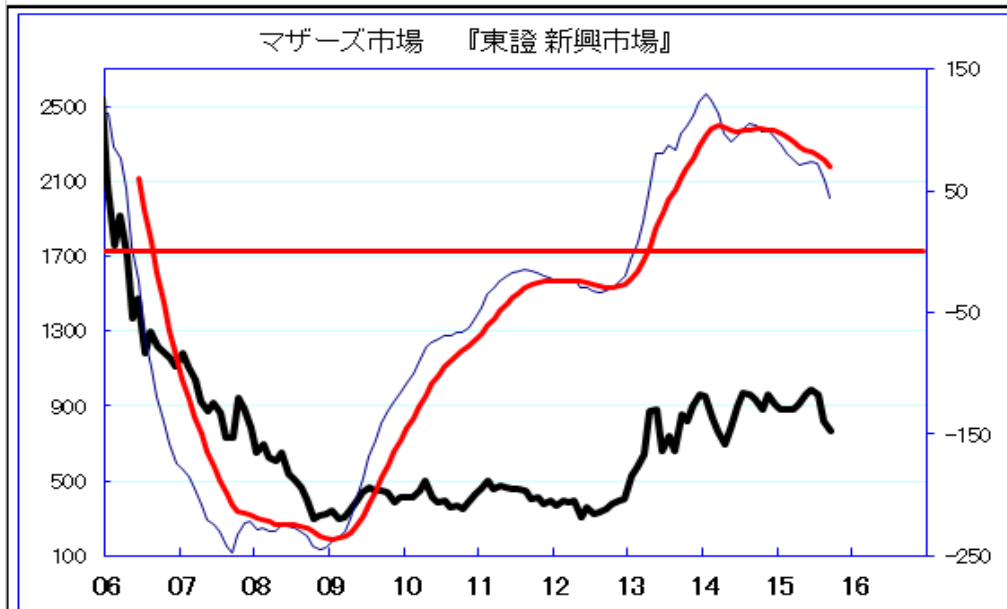
10月1日



当レポートは、証券投資の参考資料として情報を提供しており、投資勧誘を目的としたものではありません。ここに記載されているデータと意見等は信頼に足り、且つ正確であると判断した情報に基づき作成されたものではありませんが、その正確性と確実性を保証するものではありません。なお作成時点での予測等は、外的要因により変更されることがあります。投資に関する最終的な判断は、ご自身の判断でなさるようお願い致します。なおこのサービスの利用に基づく判断の一切について、当方は責任を負うものではありません。

# MACD分析 株価(左目盛)MACD(右目盛) 『股价(左軸)MACD(右軸)』(Monthly)

10月1日



当レポートは、証券投資の参考資料として情報を提供しており、投資勧誘を目的としたものではありません。ここに記載されているデータと意見等は信頼に足り、且つ正確であると判断した情報に基づき作成されたものではありませんが、その正確性と確実性を保証するものではありません。なお作成時点での予測等は、外的要因により変更されることがあります。投資に関する最終的な判断は、ご自身の判断でなさるようお願い致します。なおこのサービスの利用に基づく判断の一切について、当方は責任を負うものではありません。

商品先物のモメンタムとRSI分析(商品期貨的趨勢分析及相対力分析) (Monthly)

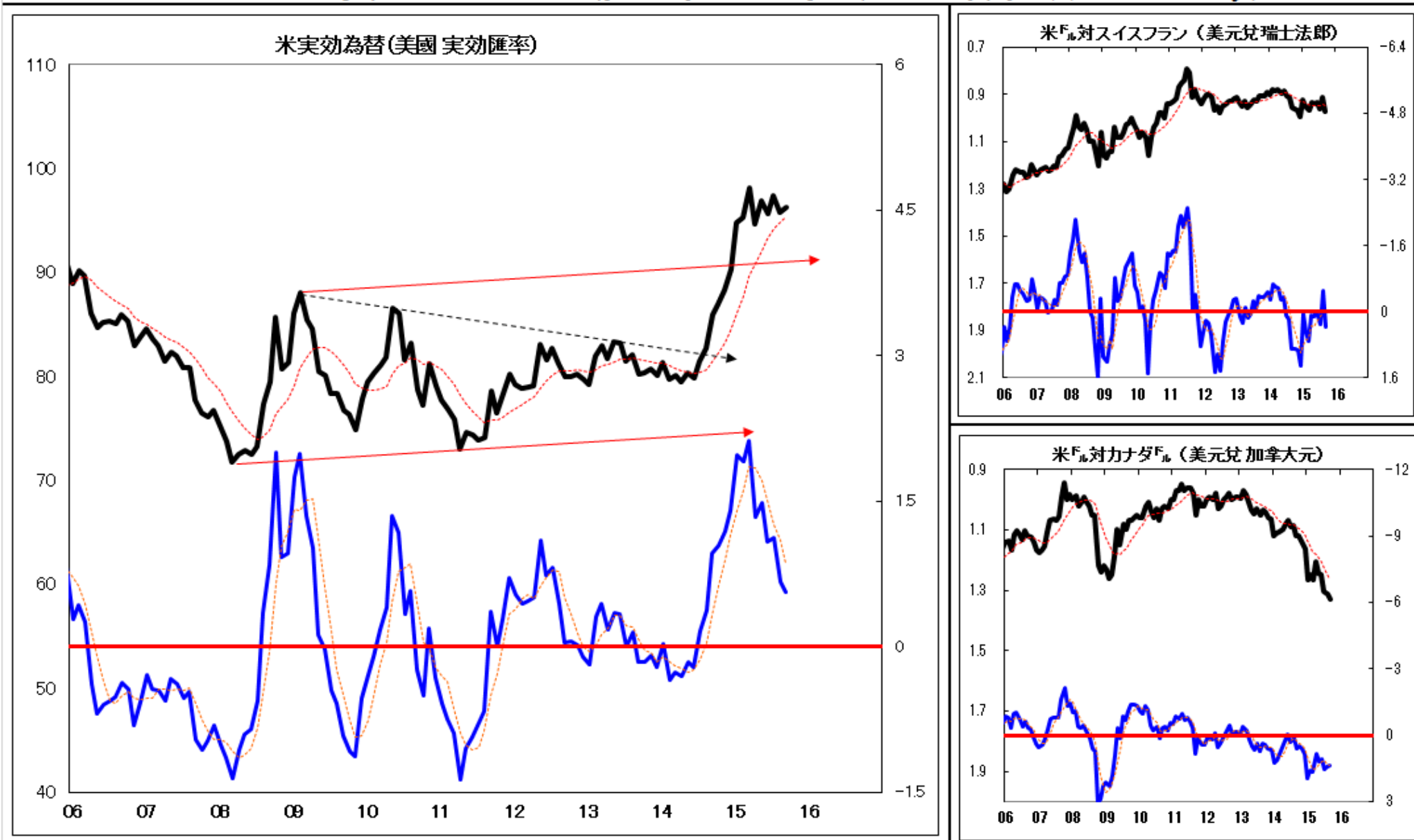
2015/10/3 23:32



当レポートは、証券投資の参考資料として情報を提供しており、投資勧誘を目的としたものではありません。ここに記載されているデータと意見等は信頼に足り、且つ正確であると判断した情報に基づき作成されたものではありませんが、その正確性と確実性を保証するものではありません。なお作成時点での予測等は、外的要因により変更されることがあります。投資に関する最終的な判断は、ご自身の判断でなさるようお願い致します。なおこのサービスの利用に基づく判断の一切について、当方は責任を負うものではありません。

# 米ドル対主要通貨のモメンタム(美元兌主要货币的趨勢分析 Monthly)

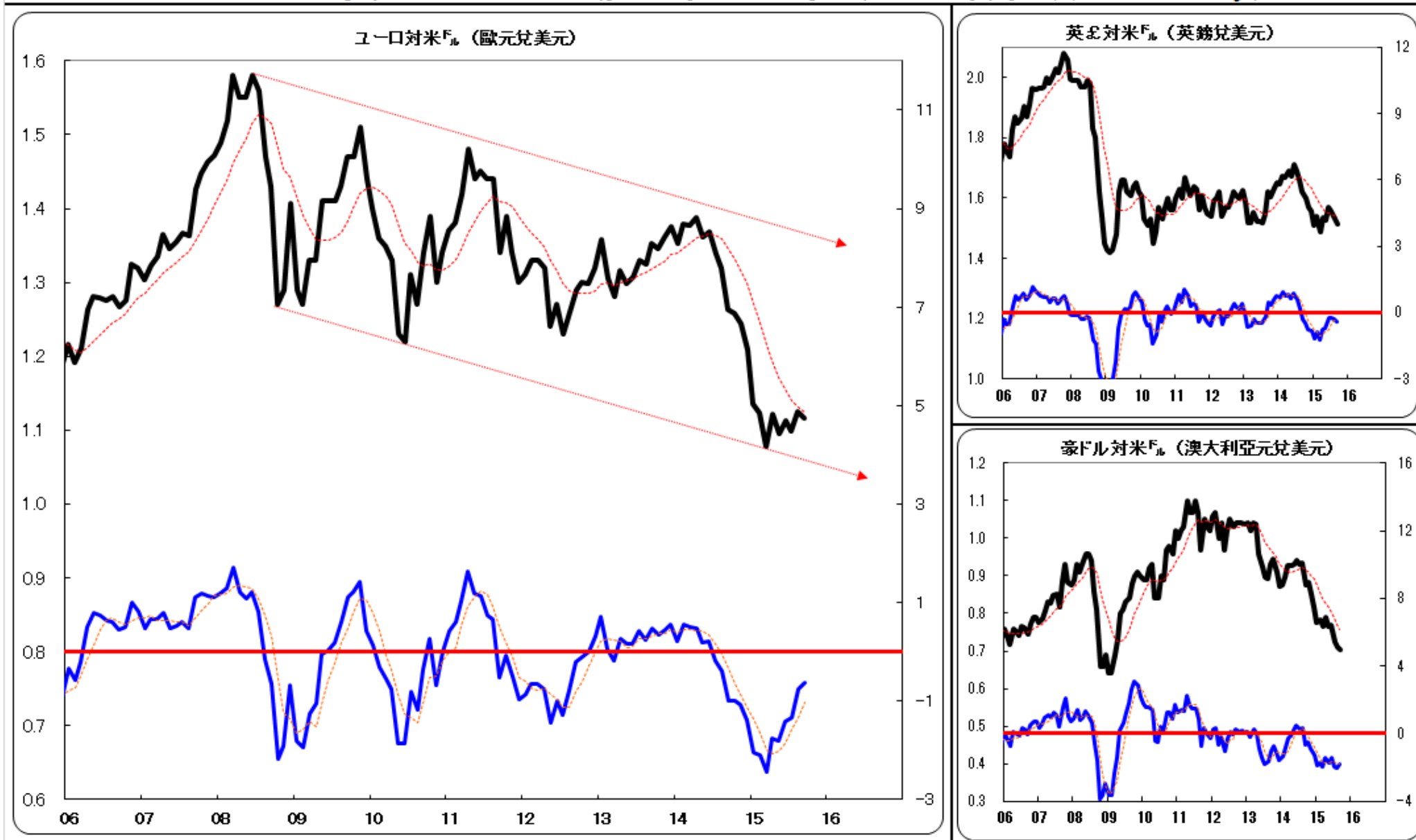
2015/10/1



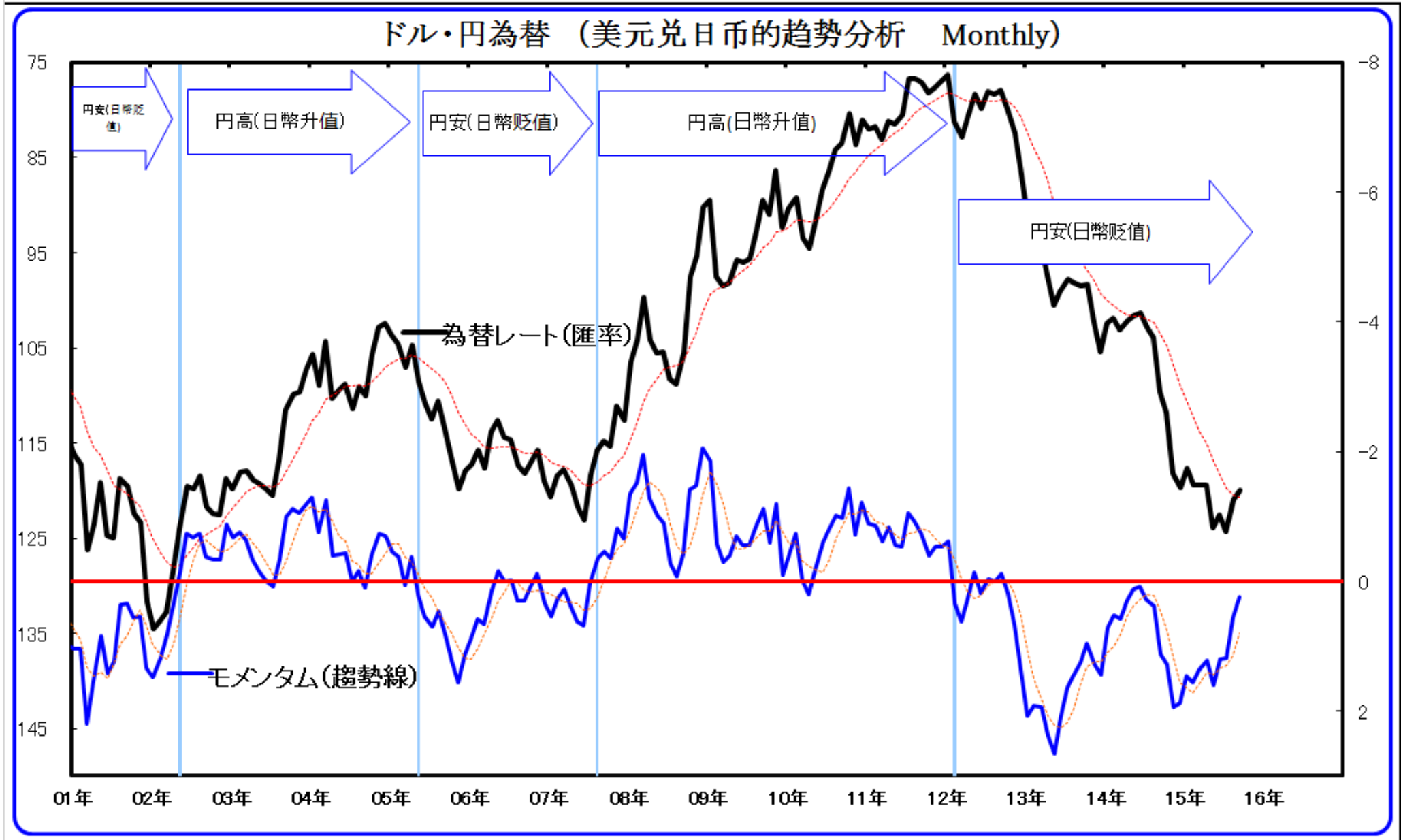
当レポートは、証券投資の参考資料として情報を提供しており、投資勧誘を目的としたものではありません。ここに記載されているデータと意見等は信頼に足り、且つ正確であると判断した情報に基づき作成されたものではありませんが、その正確性と確実性を保証するものではありません。なお作成時点での予測等は、外的要因により変更されることがあります。投資に関する最終的な判断は、ご自身の判断でなさるようお願い致します。なおこのサービスの利用に基づく判断の一切について、当方は責任を負うものではありません。

# 米ドル対主要通貨のモメンタム(美元兑主要货币的趋势分析 Monthly)

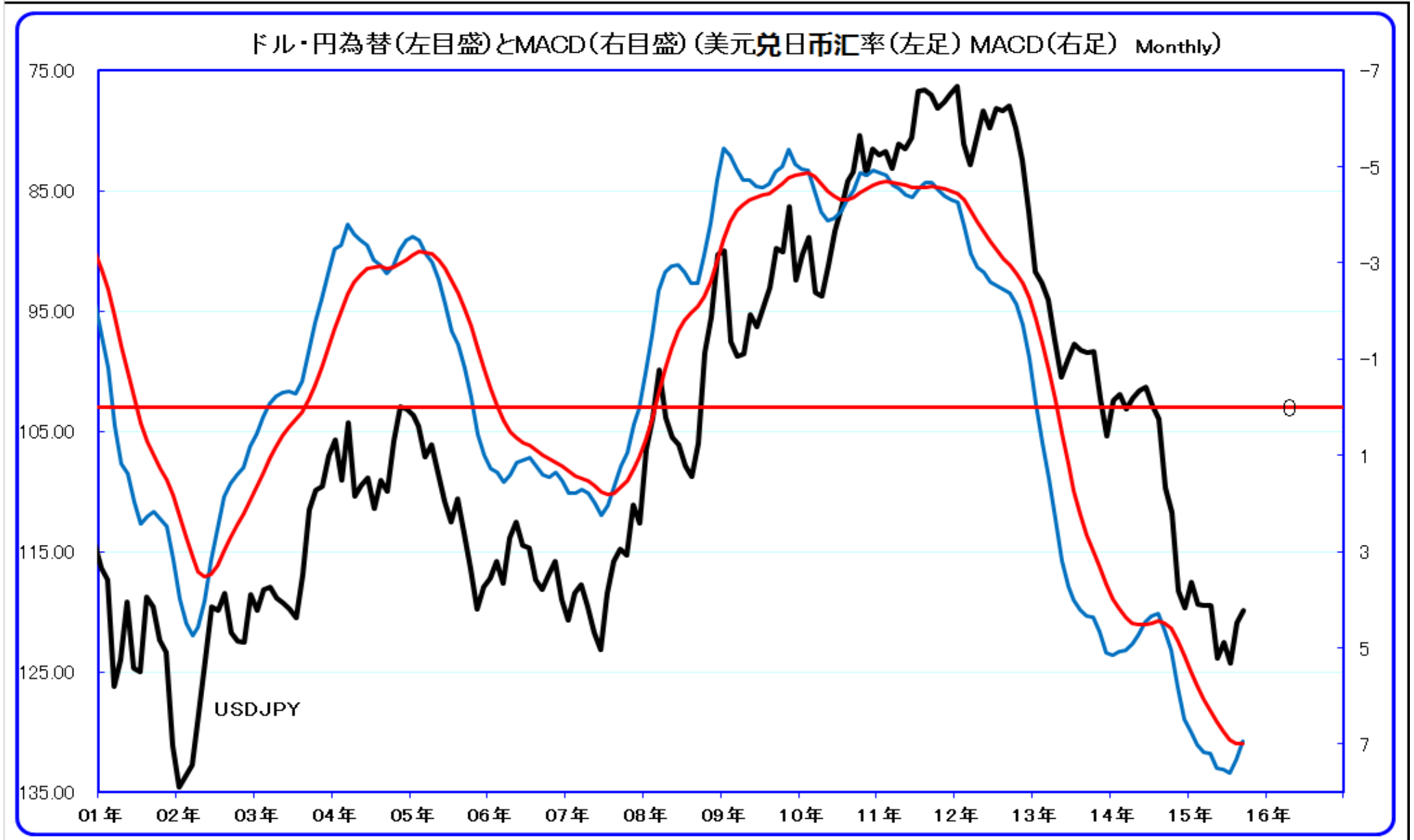
2015/10/1



当レポートは、証券投資の参考資料として情報を提供しており、投資勧誘を目的としたものではありません。ここに記載されているデータと意見等は信頼に足り、且つ正確であると判断した情報に基づき作成されたものではありませんが、その正確性と確実性を保証するものではありません。なお作成時点での予測等は、外的要因により変更されることがあります。投資に関する最終的な判断は、ご自身の判断でなさるようお願い致します。なおこのサービスの利用に基づく判断の一切について、当方は責任を負うものではありません。



当レポートは、証券投資の参考資料として情報を提供しており、投資勧誘を目的としたものではありません。ここに記載されているデータと意見等は信頼に足り、且つ正確であると判断した情報に基づき作成されたものではありませんが、その正確性と確実性を保証するものではありません。なお作成時点での予測等は、外的要因により変更されることがあります。投資に関する最終的な判断は、ご自身の判断でなさるようお願い致します。なおこのサービスの利用に基づく判断の一切について、当方は責任を負うものではありません。



当レポートは、証券投資の参考資料として情報を提供しており、投資勧誘を目的としたものではありません。ここに記載されているデータと意見等は信頼に足り、且つ正確であると判断した情報に基づき作成されたものではありませんが、その正確性と確実性を保証するものではありません。なお作成時点での予測等は、外的要因により変更されることがあります。投資に関する最終的な判断は、ご自身の判断でなさるようお願い致します。なおこのサービスの利用に基づく判断の一切について、当方は責任を負うものではありません。



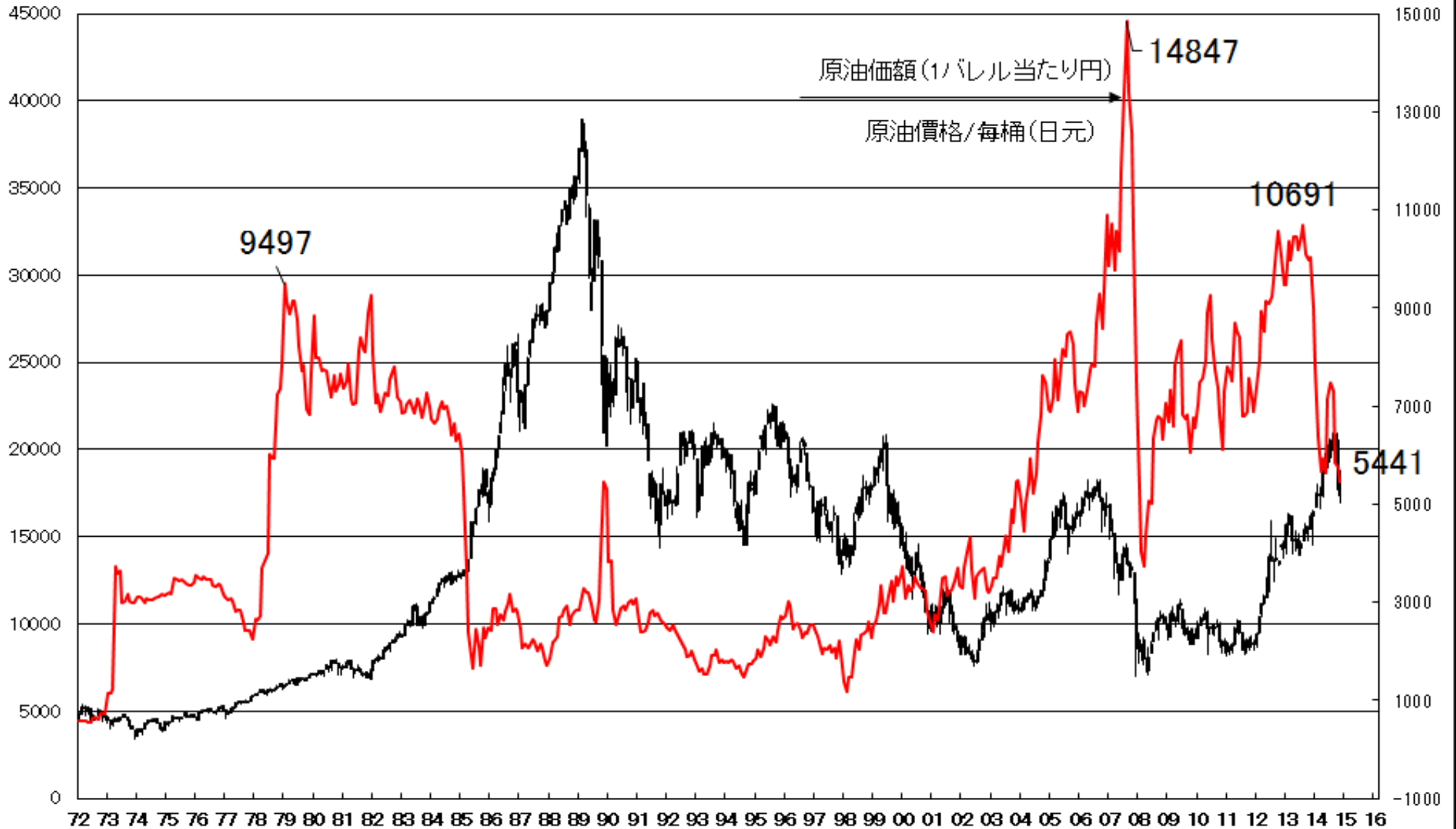


# 主要マーケットの月間騰落率一覧

		2015/10/1	
	国名(日本語)	国名(中国語)	騰落率
総合	WORLD INDEX	22國股市(先進+工業化新興國)	8月31日 1253.95 9月30日 1207.30 ▼3.7%
	NYダウ30	美國 道瓊斯30	16528.03 16284.70 ▼1.5%
	米ナスダック	美國 納斯達克	4776.51 4620.16 ▼3.3%
	S&P500	美國 S&P500	1972.18 1920.03 ▼2.6%
	英国 FT100	英國 FT100指数	6247.04 6061.61 ▼3.0%
	ドイツDAX	德國 DAX	10259.46 9660.44 ▼5.8%
	フランス CAC40	法國 CAC40	4652.92 4455.29 ▼4.2%
	カナダ トロント 総合指数	加拿大 多倫多 総合指数	13859.12 13306.96 ▼4.0%
	イタリア FTSE MIB指数	意大利 FTSE MIB指数	21941.92 21294.98 ▼2.9%
	米バイオ	美國 生物技術	3579.50 3169.13 ▼11.5%
日本	ユーロネクスト	泛歐交易所 100指数	900.52 858.55 ▼4.7%
	日経225	日経225指数	18890.48 17388.15 ▼8.0%
	TOPIX	東証一部指数	1537.05 1411.15 ▼8.2%
	東証2部	東証二部指数	4759.07 4493.15 ▼5.6%
	日経JQ	日経JQ指数	2582.07 2456.15 ▼4.9%
	マザーズ	東証新興市場	817.21 767.12 ▼6.1%
	TOPIX30	東証 30指数	764.69 692.23 ▼9.5%
	ブラジル ボエバ指数	巴西 圣保羅指数	46625.52 45059.34 ▼3.4%
	ロシア RTS指数	俄羅斯 RTS指数	833.60 789.73 ▼5.3%
	インド SENSEX	印度 SENSEX	26283.10 26154.83 ▼0.5%
B R I C S	ハンセン指数	香港 恆生指数	21670.58 20846.30 ▼3.8%
	上海総合指数	上海 総合指数	3205.99 3052.78 ▼4.8%
	ベトナム VNI INDEX	越南 VNI指数	564.75 562.64 ▼0.4%
	インドネシア JOL総合	印尼 雅加達 総合指数	4509.61 4223.91 ▼6.3%
	南ア オールシェア指数	南非 全股指数	49972.33 50088.86 △0.2%
	トルコ イスタンブール	土耳其 イスタンブール100指数	75210.37 74205.47 ▼1.3%
	アルゼンチンメルバル指数	阿根廷 Merval指数	11032.87 9814.62 ▼11.0%
	上海B株指数	上海 B股指数	300.60 309.21 △2.9%
	上海A株指数	上海 A股指数	3358.81 3197.37 ▼4.8%
	深センB株指数	深圳 B股指数	1068.06 1050.74 ▼1.6%
その他の市場	深センA株指数	深圳 A股指数	1872.50 1795.36 ▼4.1%
	H株指数	香港 H股指数	9741.41 9405.50 ▼3.4%
	レッドチップ指数	香港 紅籌指数	4042.55 3901.65 ▼3.5%
	韓国総合株式指数	韓國 総合株価指数	1941.49 1962.81 △1.1%
	シンガポール株式	新加坡 ST指数	2921.44 2790.89 ▼4.5%
	台湾加権指数	台湾 加権指数	8174.92 8181.24 △0.1%
	タイ株式市場	泰國 SET指数	1382.41 1349.00 ▼2.4%
	オーストラリア全普通株	澳大利亞 全普通股	5222.08 5058.60 ▼3.1%
	マレーシアKLCI	馬來西亞 吉隆坡 総合指数	1612.74 1621.04 △0.5%
	フィリピン総合株INDEX	菲律賓 総合指数	7098.81 6893.98 ▼2.9%
商品先物	メキシコ ボルサ指数	墨西哥 Bolsa指数	43721.96 42632.54 ▼2.5%
	ORB指数	ORB指数	202.09 193.76 ▼4.1%
	金(CMX 期近)	黄金(芝加哥 最近期貨)	1140.50 1115.30 ▼2.2%
	WTI(CMX 期近)	WTI原油(芝加哥 最近期貨)	47.47 45.33 ▼4.5%
	米実効為替	美國 実効為替率	95.74 96.28 △0.6%
	ユーロ・米ドル	歐元兌美元	1.13 1.12 ▼0.9%
	英ポンド・米ドル	英鎊兌美元	1.54 1.51 ▼1.7%
	米ドル・円	美元兌日元	120.90 119.89 △0.8%
	米ドル・スイスフラン	美元兌瑞士法郎	0.91 0.97 ▼6.7%
	米ドル・カナダドル	美元兌加拿大元	1.31 1.33 ▼1.3%
豪ドル・米ドル	澳大利亞元兌美元	0.71 0.70 ▼1.2%	

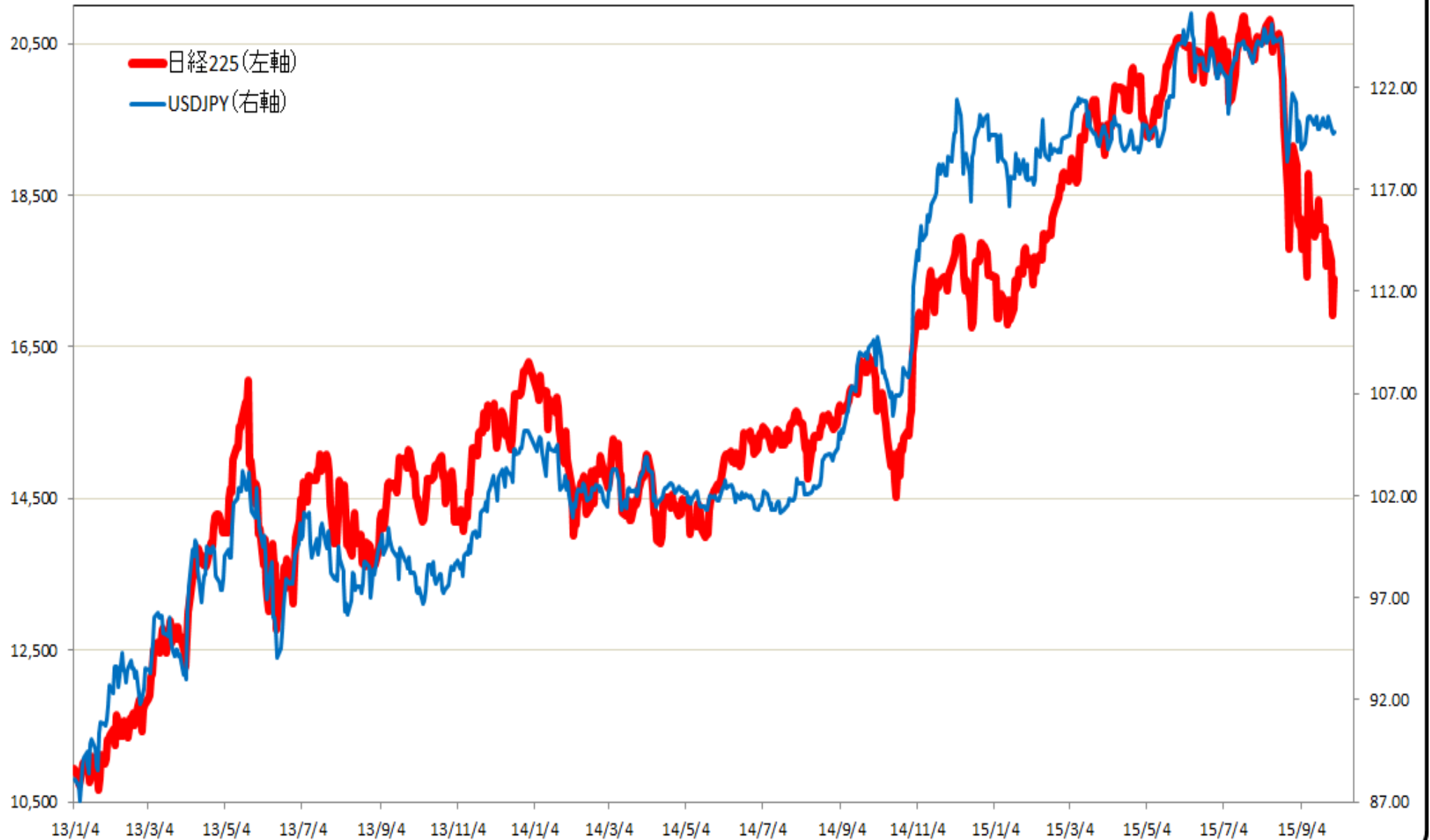
当レポートは、証券投資の参考資料として情報を提供しており、投資勧誘を目的としたものではありません。ここに記載されているデータと意見等は信頼に足り、且つ正確であると判断した情報に基づき作成されたものではありませんが、その正確性と確実性を保証するものではありません。なお作成時点での予測等は、外的要因により変更されることがあります。投資に関する最終的な判断は、ご自身の判断でなさるようお願い致します。なおこのサービスの利用に基づく判断の一切について、当方は責任を負うものではありません。

## 日経225と原油の輸入コスト(日経225和原油進口價格 Monthly)



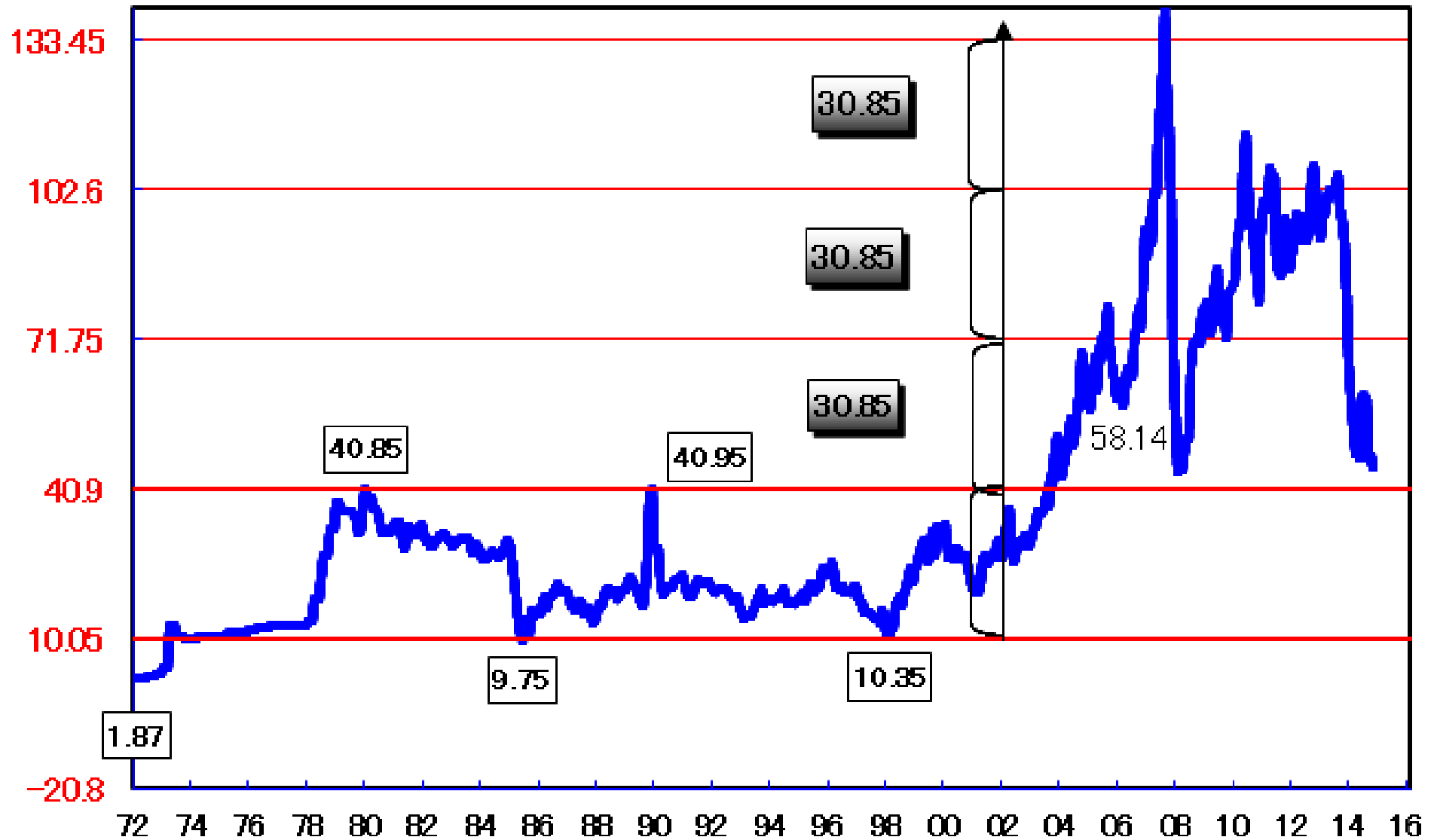
当レポートは、証券投資の参考資料として情報を提供しており、投資勧誘を目的としたものではありません。ここに記載されているデータと意見等は信頼に足り、且つ正確であると判断した情報に基づき作成されたものではありませんが、その正確性と確実性を保証するものではありません。なお作成時点での予測等は、外的要因により変更されることがあります。投資に関する最終的な判断は、ご自身の判断でなさるようお願い致します。なおこのサービスの利用に基づく判断の一切について、当方は責任を負うものではありません。

2013年以後日経225とドル円為替の合成チャート（2013年后日市汇率和日经225股市的合成图）



当レポートは、証券投資の参考資料として情報を提供しており、投資勧誘を目的としたものではありません。ここに記載されているデータと意見等は信頼に足り、且つ正確であると判断した情報に基づき作成されたものではありませんが、その正確性と確実性を保証するものではありません。なお作成時点での予測等は、外的要因により変更されることがあります。投資に関する最終的な判断は、ご自身の判断でなさるようお願い致します。なおこのサービスの利用に基づく判断の一切について、当方は責任を負うものではありません。

## 石油価額 ドル/バレル (原油価格 美元/每桶 Monthly)



当レポートは、証券投資の参考資料として情報を提供しており、投資勧誘を目的としたものではありません。ここに記載されているデータと意見等は信頼に足り、且つ正確であると判断した情報に基づき作成されたものではありませんが、その正確性と確実性を保証するものではありません。なお作成時点での予測等は、外的要因により変更されることがあります。投資に関する最終的な判断は、ご自身の判断でなさるようお願い致します。なおこのサービスの利用に基づく判断の一切について、当方は責任を負うものではありません。