

2014/06【世界主要市場の現状と今後の趨勢】

5月世界の主要株式市場はほぼ全面高だったが、暗黒の潮流も刻々と接近しているようである。

先ず World INDEX 指数が 1.9% 上昇した。余りにも目立っていなかったが、歴史的な経験から見ると、既にバブル経済の上昇率を上回り、上等だと思ふ(1949年から 89 年末まで、日経 225 が大底から天井まで 456 倍上昇した(85.25→38915)、だがこの間、月間の平均複利が僅か 1.30304% である。他方、注目した 27 個株式市場は、ほぼ全面高で(頁 17 参照)、投資好機だと考えている人も存在しているであろう。しかし留意して頂きたいことは、今回 NY ダウの高値は更新したが、モメンタムは下へ徐々に下落した。このような逆行現象が市場の上昇率が減速していることを反映されている。拋物線の現象で言うと、上昇が減速して行くと弓型の天井が徐々に形成し、上昇率がゼロになると、相場が急落へ転じるケースが多い。この様な現象は 2007 年 9 月に NY ダウの天井にも確認された(頁 2 参照)。NY ダウが世界株式市場の大黒柱であり、それが傾くと、意識領域の衝撃波が世界的に席卷することが多い、倍に留意し置きたい。

世界株式市場の高騰で、日経 225 や TOPIX のモメンタムは再びゼロラインの上へ転じ、MACD も明確なデットクロスが出ていないので、日本市場を単独で見れば、相場の続騰が期待できると思う。しかし米市場の時価総額は世界株式市場の 8 割以上も占めるので、米市場が一旦崩れた場合、世界連動で日本も急落に転じるであろう……(頁 4,5,10 を参照)。香港のハンセン指数や、台湾の加権指数が上昇トレンドに推移しているので、NY ダウの高値更新により、好パフォーマンスが確認された。中国内陸市場は依然三角内に保合い。ロシアが 12% 以上上昇したが、下落トレンドから、脱出が出来ていなかった。春の世界は千態万状だが、全て生き生きとして成長している。しかし秋になると、周期的な転換により、全ての成長が停滞し、葉っぱも落ちる。株式市場も同様な周期があり、今は夕方の輝きではなからうか？

商品市場

5月株式市場の上昇により金が売られ、3.6%の下落した。但し今回の下落はモメンタムがゼロラインの近辺で起きたもので、即ち下落トレンドの上限から下へ進んだため、下落のトレンド延長にも繋がり易い。このような現象は 04 年 7 月や 05 年 5 月の上昇トレンドにも確認された。故にモメンタムで、長期売買の最終判断は、シグナルが確認されてから行うのは一般的である。CRB 指数は 1.3% 下落したが、現時点依然上昇トレンドの範疇内で調整している。原油価格は +3% だったが、現時点価格は依然上値抵抗ラインに押さえられ、モメンタムもゼロラインの近辺に滞在し、明確な方向感が依然乏しい。

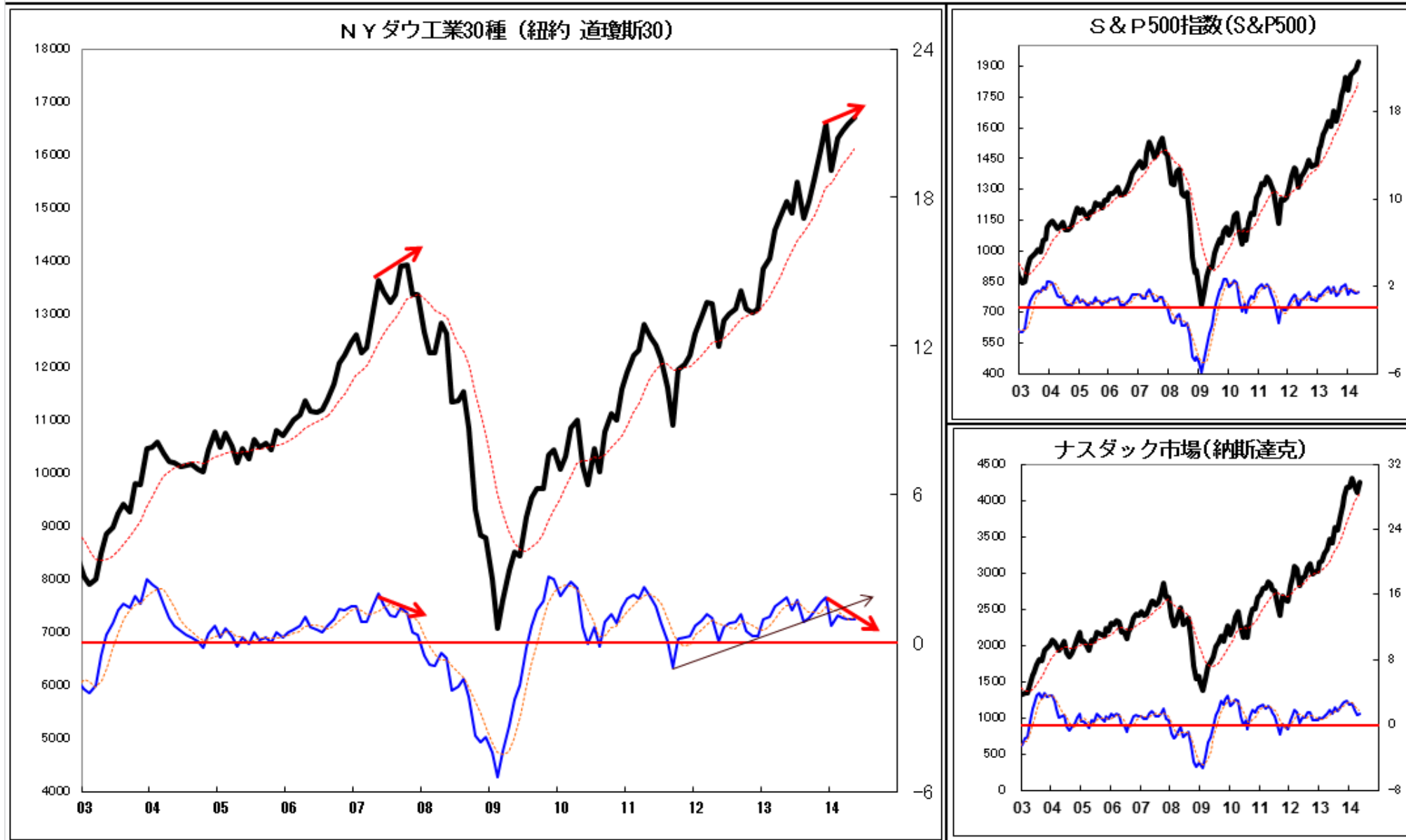
為替レート：

米国実効為替が下落トレンドの下から上へ 1.1% を反騰した。それに対しユーロ、スイスフランが 1.9%、ポンドが 0.8% を下落した。そのほかの通貨は小幅な変動で大きな波乱はなかった。今後留意して置きたいことは、現時点ドル・円のモメンタムがゼロラインに接近し、MACD のデットクロスも間近で、仮に米ドルが再び下落へ転じた場合、円高のトレンドが徐々に台頭してくるであろう。

当レポートは、証券投資の参考資料として情報を提供しており、投資勧誘を目的としたものではありません。ここに記載されているデータと意見等は信頼に足り、且つ正確であると判断した情報に基づき作成されたものではありませんが、その正確性と確実性を保証するものではありません。なお作成時点での予測等は、外的要因により変更されることがあります。投資に関する最終的な判断は、ご自身の判断でなさるようお願い致します。なおこのサービスの利用に基づく判断の一切について、当方は責任を負うものではありません。

米国株式市場のモメンタム（美国股市的趋势分析 Monthly）

2014/5/31



当レポートは、証券投資の参考資料として情報を提供しており、投資勧誘を目的としたものではありません。ここに記載されているデータと意見等は信頼に足り、且つ正確であると判断した情報に基づき作成されたものではありませんが、その正確性と確実性を保証するものではありません。なお作成時点での予測等は、外的要因により変更されることがあります。投資に関する最終的な判断は、ご自身の判断でなさるようお願い致します。なおこのサービスの利用に基づく判断の一切について、当方は責任を負うものではありません。

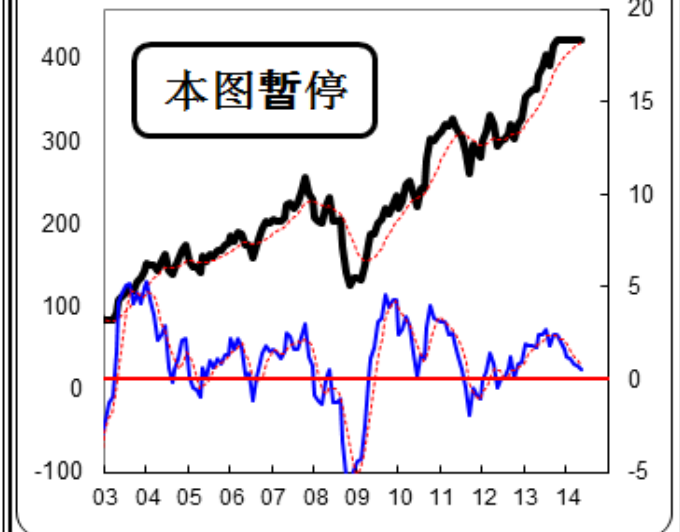
その他市場のモメンタム（其他市場的趨勢分析 Monthly）

2014/5/31

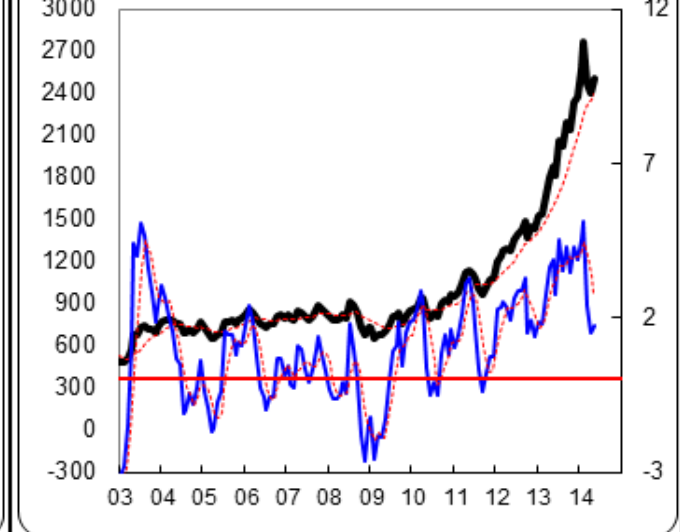
WORLD INDEX指数（22國股市『先進+工業化新興國』）



米国ネット指数（美國 互聯網指數）



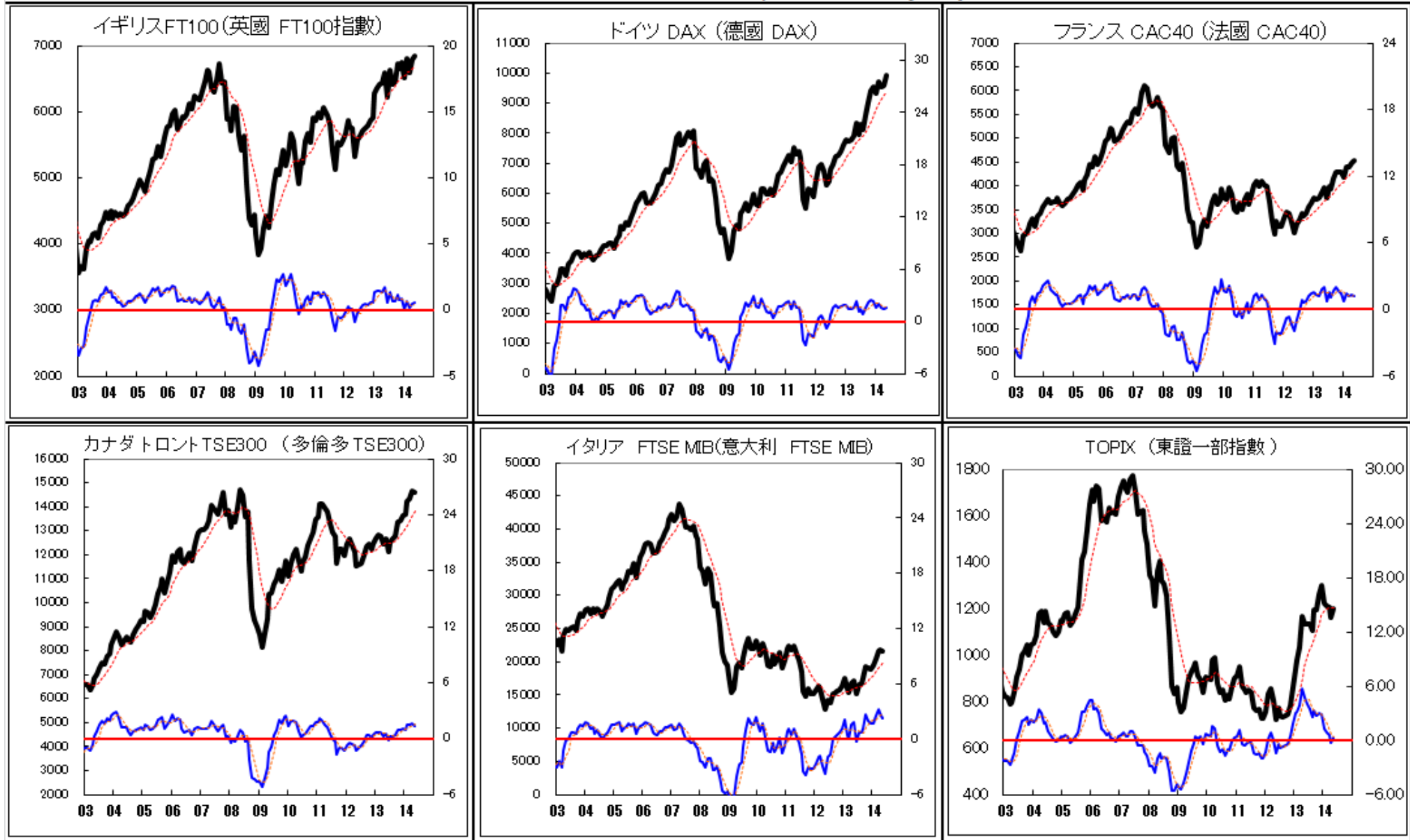
米国バイオ指数（美國 生物技術）



当レポートは、証券投資の参考資料として情報を提供しており、投資勧誘を目的としたものではありません。ここに記載されているデータと意見等は信頼に足り、且つ正確であると判断した情報に基づき作成されたものではありませんが、その正確性と確実性を保証するものではありません。なお作成時点での予測等は、外的要因により変更されることがあります。投資に関する最終的な判断は、ご自身の判断でなさるようお願い致します。なおこのサービスの利用に基づく判断の一切について、当方は責任を負うものではありません。

先進6ヶ国市場のモメンタム(先進6国的趨勢分析 Monthly)

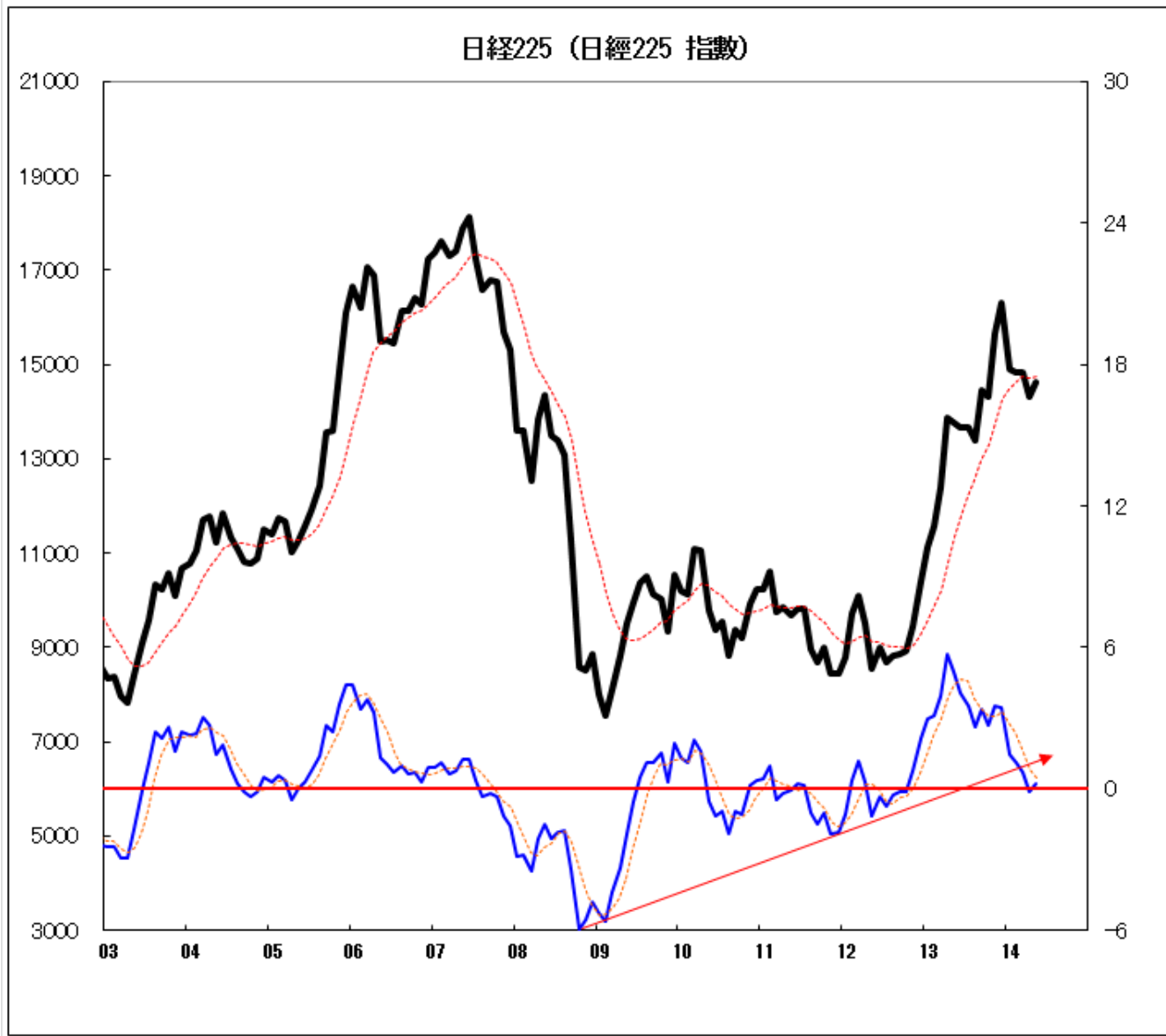
2014/5/31



当レポートは、証券投資の参考資料として情報を提供しており、投資勧誘を目的としたものではありません。ここに記載されているデータと意見等は信頼に足り、且つ正確であると判断した情報に基づき作成されたものではありませんが、その正確性と確実性を保証するものではありません。なお作成時点での予測等は、外的要因により変更されることがあります。投資に関する最終的な判断は、ご自身の判断でなさるようお願い致します。なおこのサービスの利用に基づく判断の一切について、当方は責任を負うものではありません。

日本株式市場のモメンタム(日本股市的趨勢分析 Monthly)

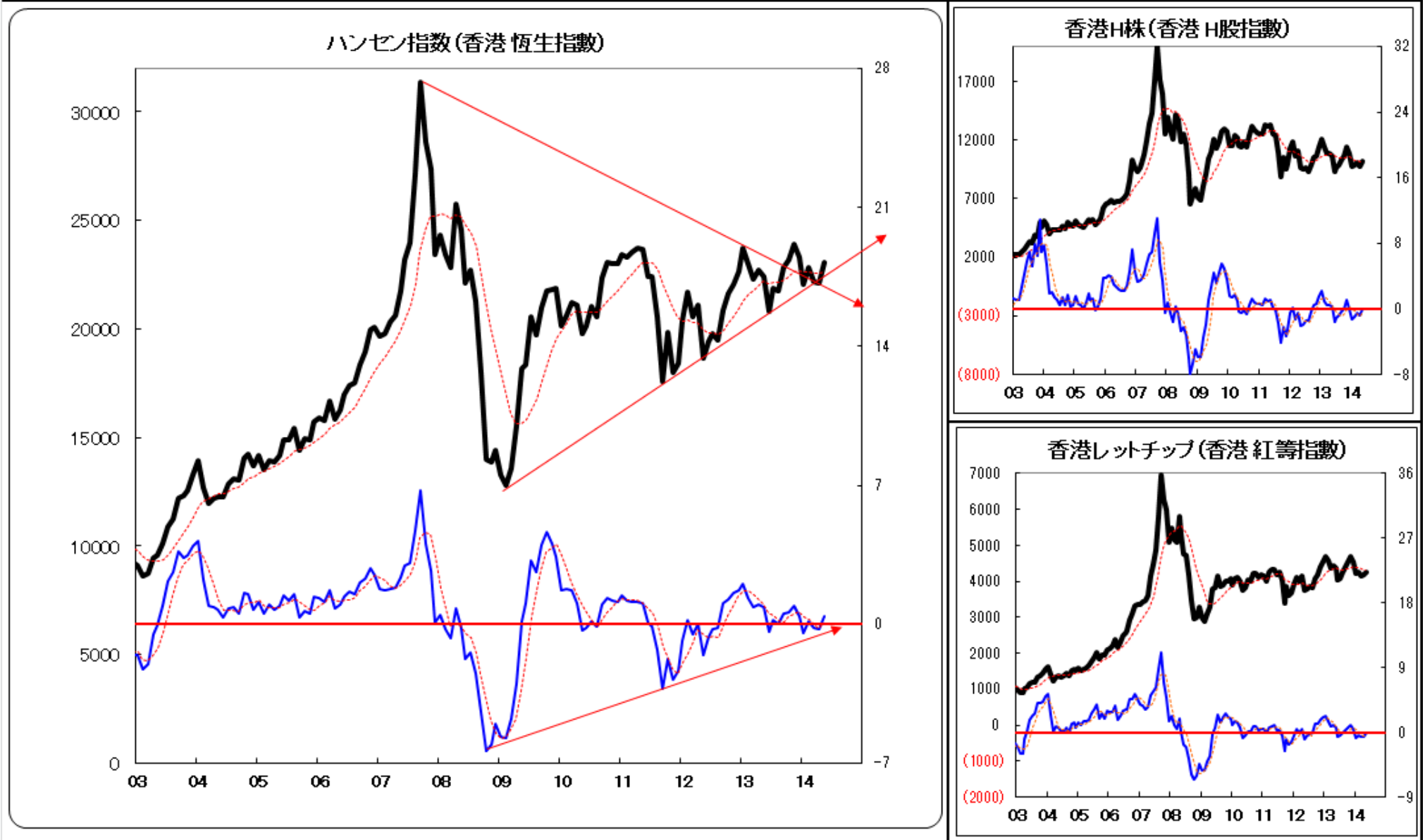
2014/5/31



当レポートは、証券投資の参考資料として情報を提供しており、投資勧誘を目的としたものではありません。ここに記載されているデータと意見等は信頼に足り、且つ正確であると判断した情報に基づき作成されたものではありませんが、その正確性と確実性を保証するものではありません。なお作成時点での予測等は、外的要因により変更されることがあります。投資に関する最終的な判断は、ご自身の判断でなさるようお願い致します。なおこのサービスの利用に基づく判断の一切について、当方は責任を負うものではありません。

香港市場のモメンタム(香港股市的趨勢分析 Monthly)

2014/5/31



当レポートは、証券投資の参考資料として情報を提供しており、投資勧誘を目的としたものではありません。ここに記載されているデータと意見等は信頼に足り、且つ正確であると判断した情報に基づき作成されたものではありませんが、その正確性と確実性を保証するものではありません。なお作成時点での予測等は、外的要因により変更されることがあります。投資に関する最終的な判断は、ご自身の判断でなさるようお願い致します。なおこのサービスの利用に基づく判断の一切について、当方は責任を負うものではありません。

中国内陸市場のモメンタム(中国内陸股市的趨勢分析 Monthly)

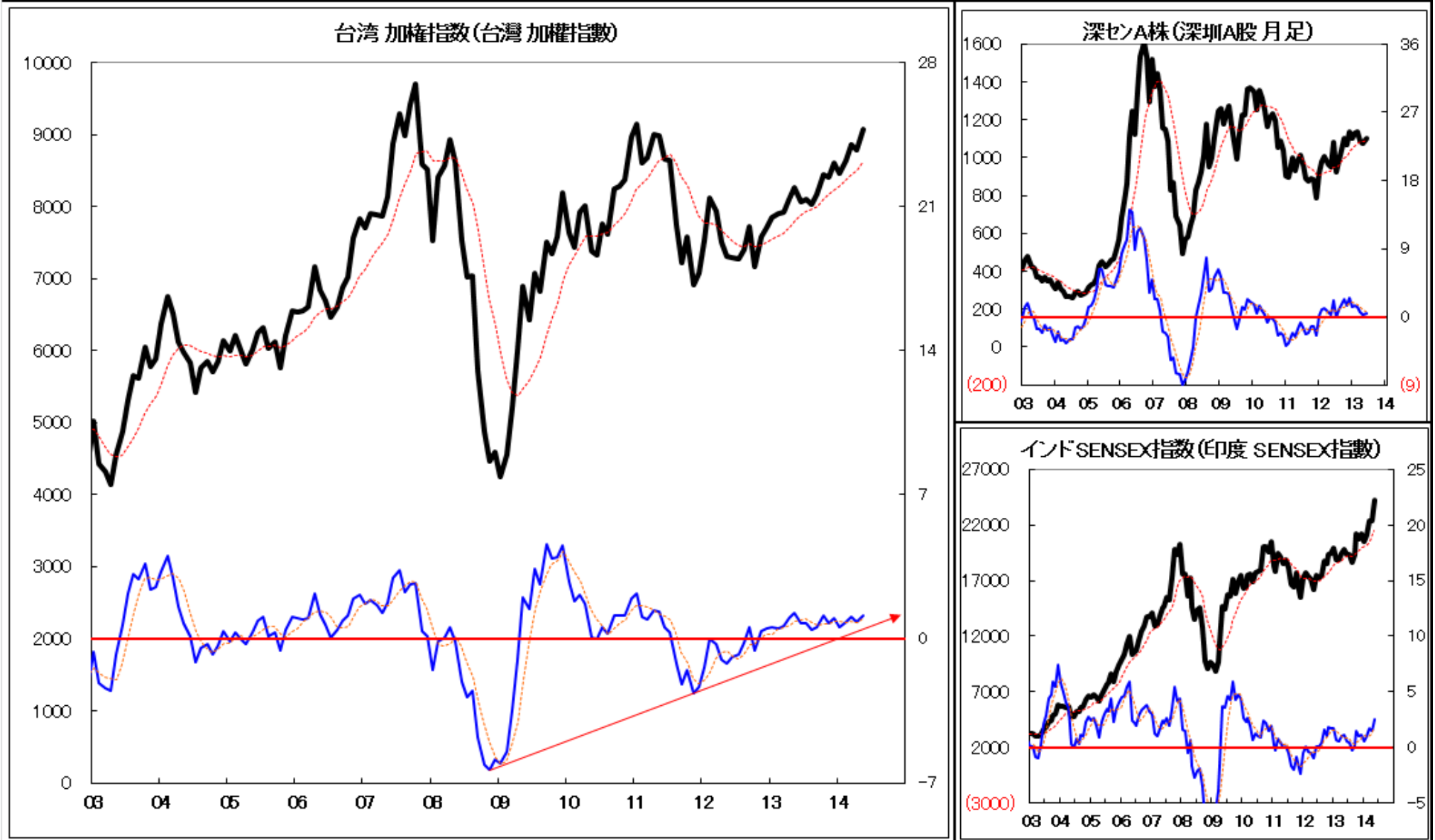
2014/5/31



当レポートは、証券投資の参考資料として情報を提供しており、投資勧誘を目的としたものではありません。ここに記載されているデータと意見等は信頼に足り、且つ正確であると判断した情報に基づき作成されたものではありませんが、その正確性と確実性を保証するものではありません。なお作成時点での予測等は、外的要因により変更されることがあります。投資に関する最終的な判断は、ご自身の判断でなさるようお願い致します。なおこのサービスの利用に基づく判断の一切について、当方は責任を負うものではありません。

その他市場のモメンタム(台湾及其他市場的趨勢分析 Monthly)

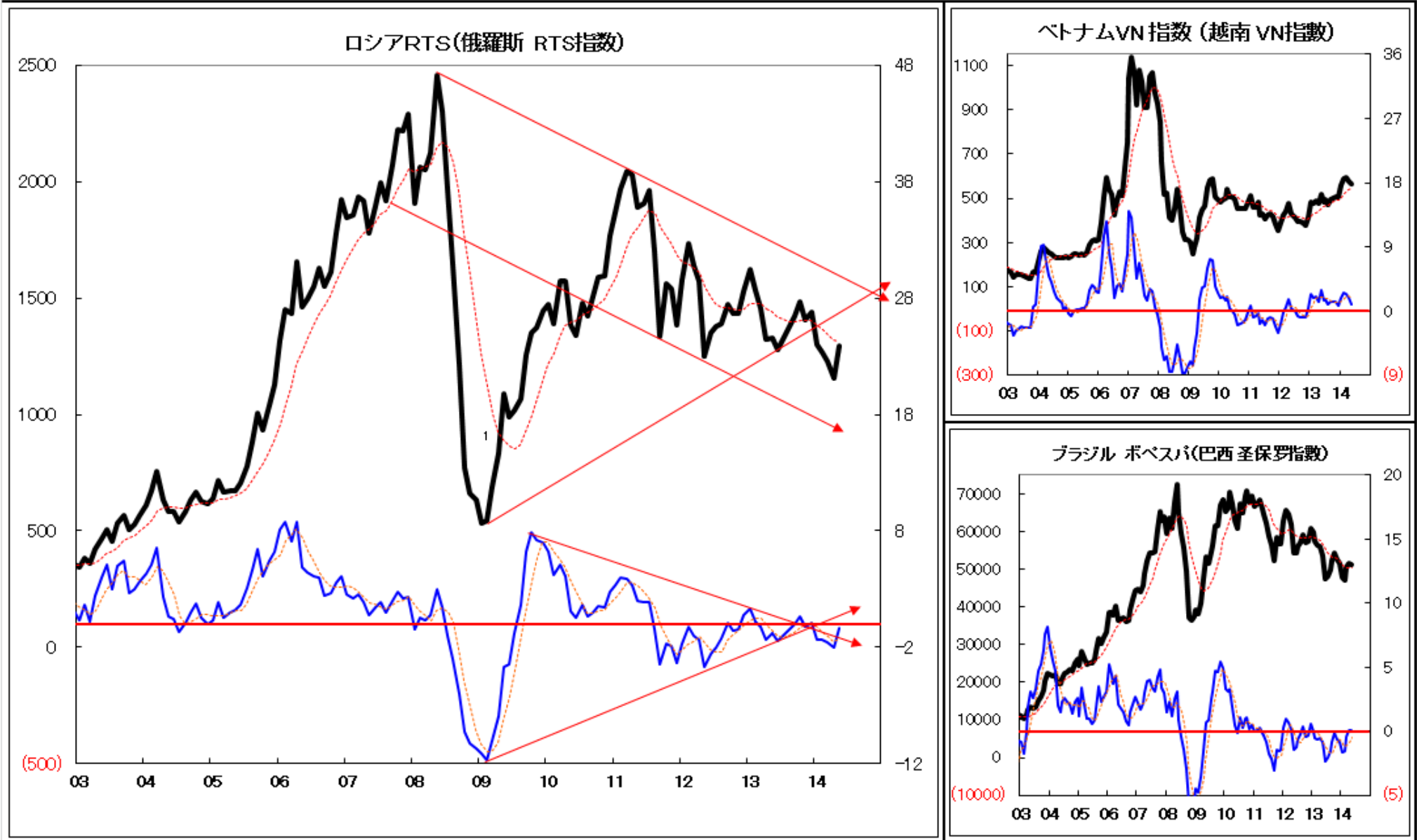
2014/5/31



当レポートは、証券投資の参考資料として情報を提供しており、投資勧誘を目的としたものではありません。ここに記載されているデータと意見等は信頼に足り、且つ正確であると判断した情報に基づき作成されたものではありませんが、その正確性と確実性を保証するものではありません。なお作成時点での予測等は、外的要因により変更されることがあります。投資に関する最終的な判断は、ご自身の判断でなさるようお願い致します。なおこのサービスの利用に基づく判断の一切について、当方は責任を負うものではありません。

ロシア等のモメンタム(俄罗斯等国的趋势分析 Monthly)

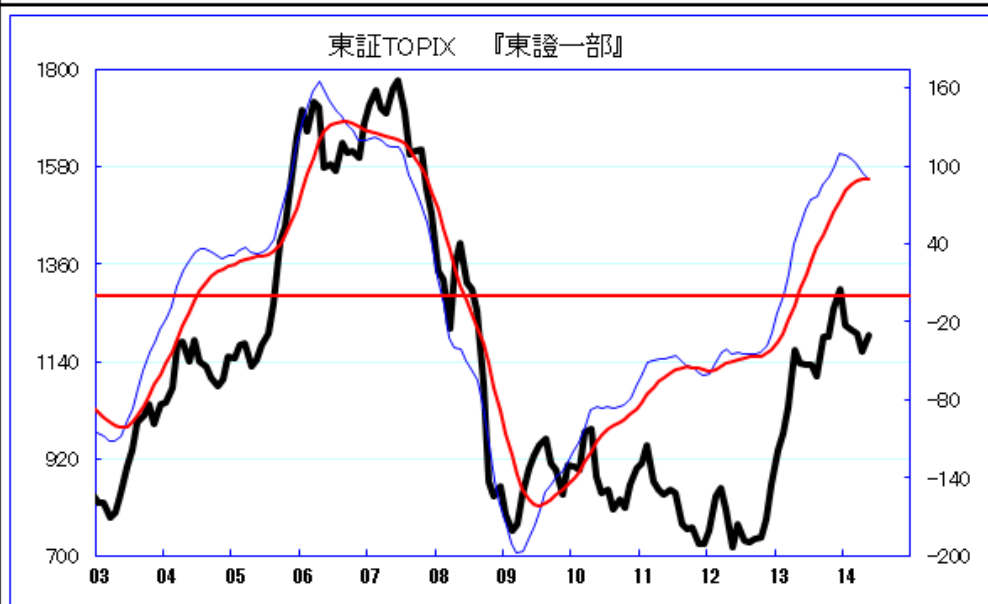
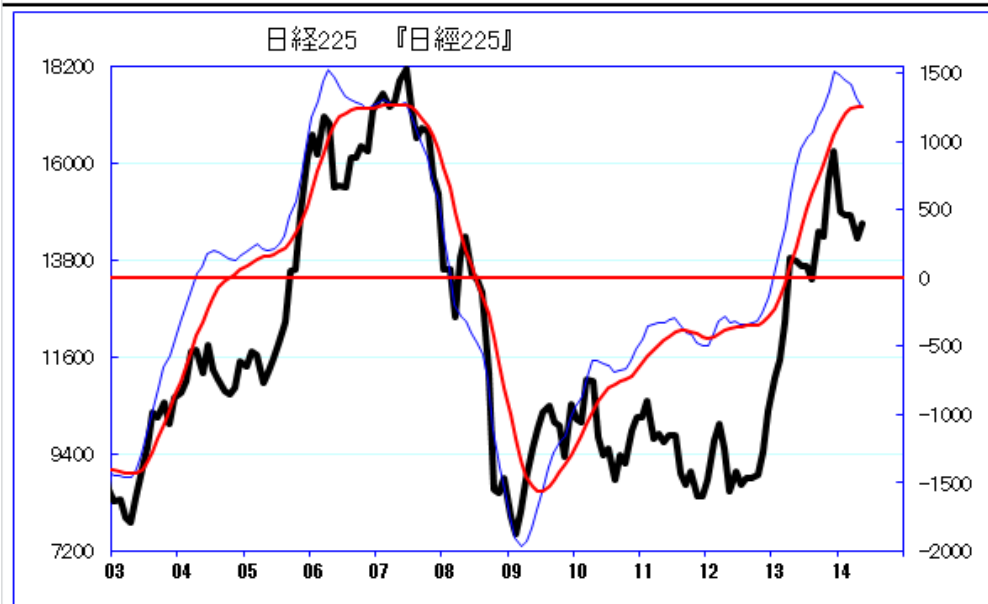
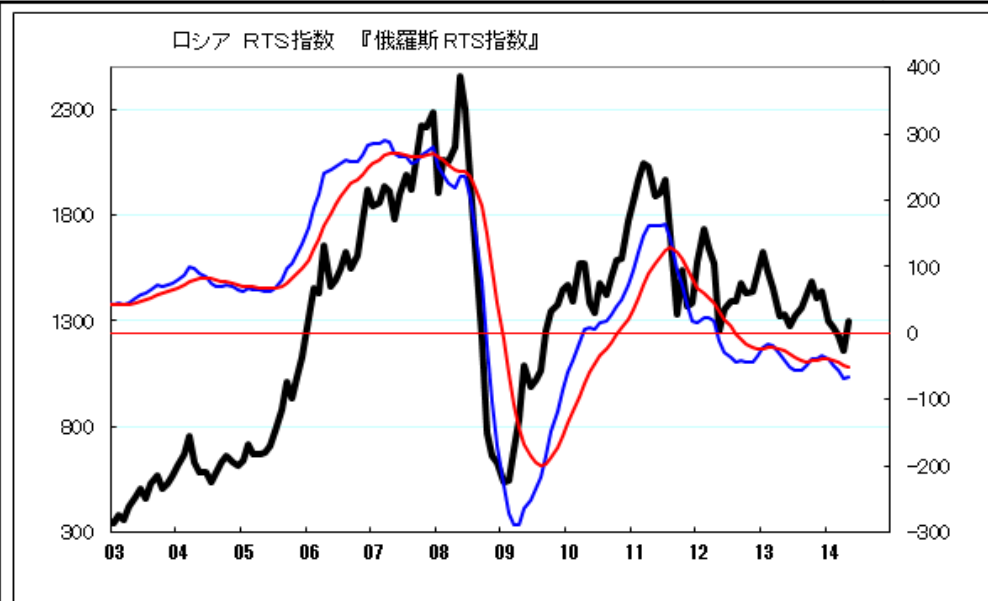
2014/5/31



当レポートは、証券投資の参考資料として情報を提供しており、投資勧誘を目的としたものではありません。ここに記載されているデータと意見等は信頼に足り、且つ正確であると判断した情報に基づき作成されたものではありませんが、その正確性と確実性を保証するものではありません。なお作成時点での予測等は、外的要因により変更されることがあります。投資に関する最終的な判断は、ご自身の判断でなさるようお願い致します。なおこのサービスの利用に基づく判断の一切について、当方は責任を負うものではありません。

MACD分析 株価(左目盛)MACD(右目盛)『股价(左軸)MACD(右軸)』 (Monthly)

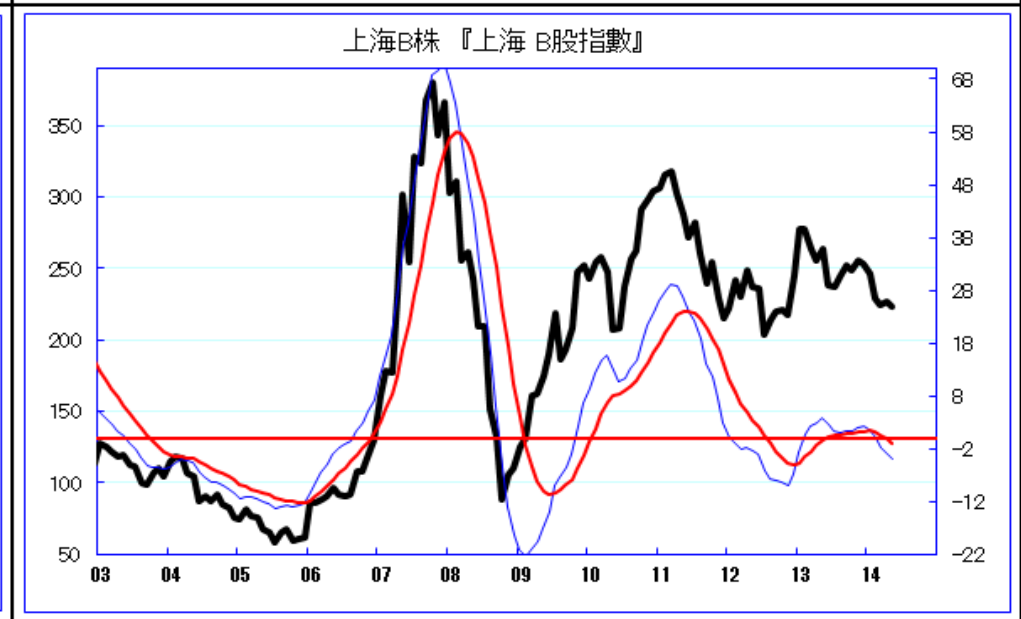
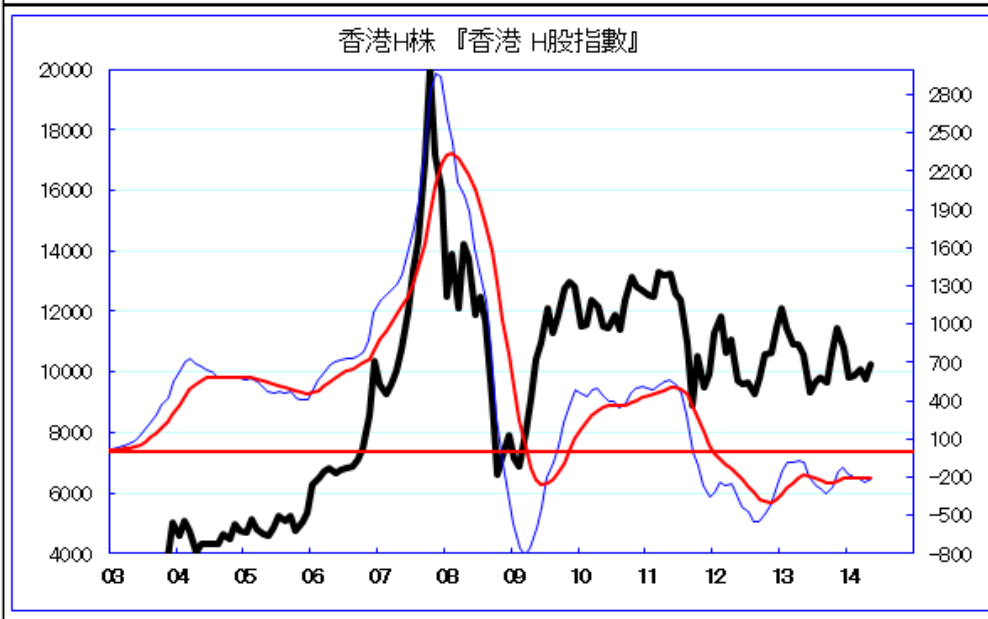
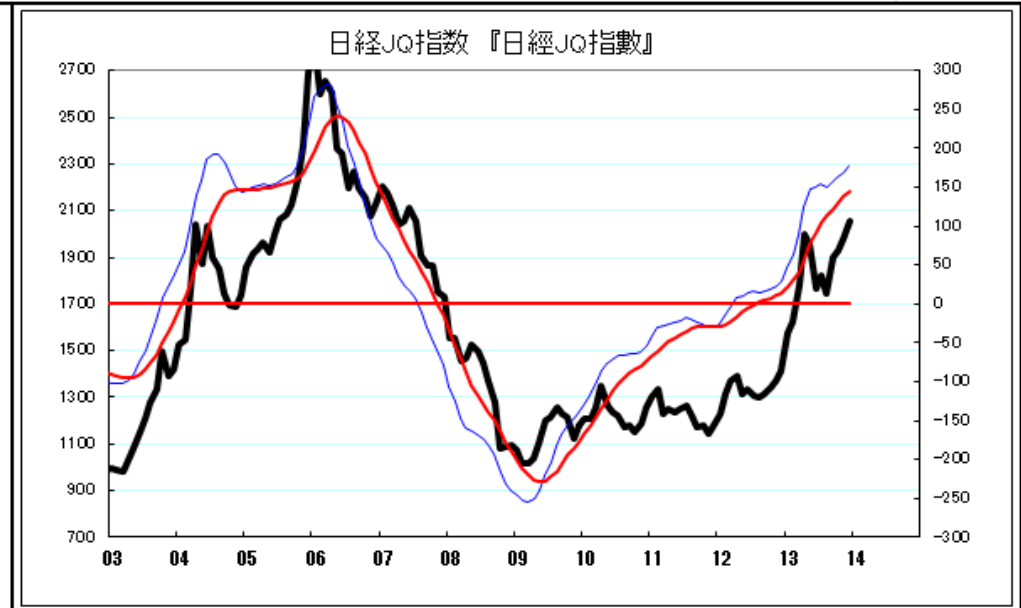
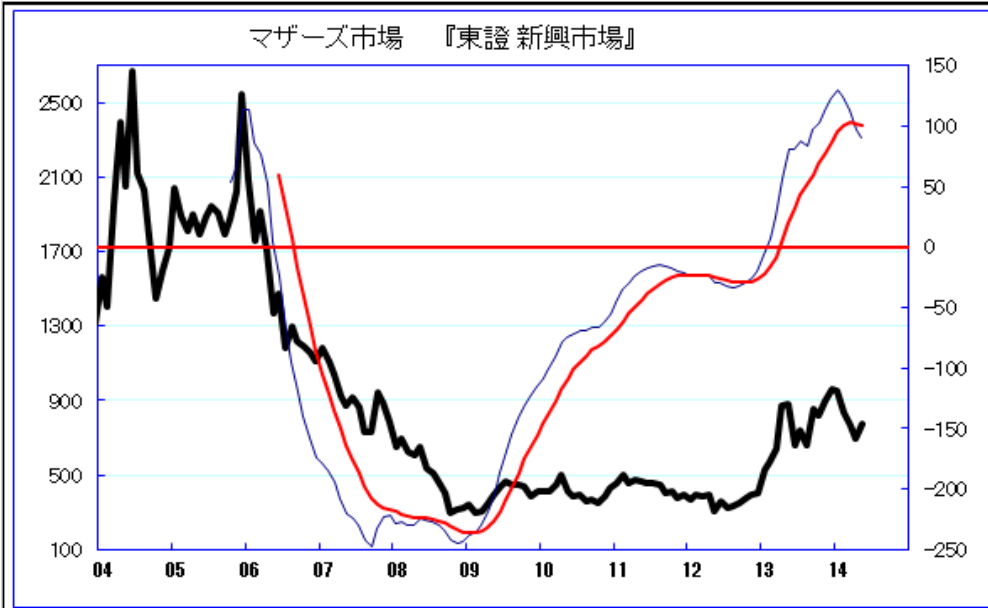
5月31日



当レポートは、証券投資の参考資料として情報を提供しており、投資勧誘を目的としたものではありません。ここに記載されているデータと意見等は信頼に足り、且つ正確であると判断した情報に基づき作成されたものではありませんが、その正確性と確実性を保証するものではありません。なお作成時点での予測等は、外的要因により変更されることがあります。投資に関する最終的な判断は、ご自身の判断でなさるようお願い致します。なおこのサービスの利用に基づく判断の一切について、当方は責任を負うものではありません。

MACD分析 株価(左目盛)MACD(右目盛) 『股价(左軸)MACD(右軸)』(Monthly)

5月31日



当レポートは、証券投資の参考資料として情報を提供しており、投資勧誘を目的としたものではありません。ここに記載されているデータと意見等は信頼に足り、且つ正確であると判断した情報に基づき作成されたものではありませんが、その正確性と確実性を保証するものではありません。なお作成時点での予測等は、外的要因により変更されることがあります。投資に関する最終的な判断は、ご自身の判断でなさるようお願い致します。なおこのサービスの利用に基づく判断の一切について、当方は責任を負うものではありません。

商品先物のモメンタムとRSI分析(商品期貨的趨勢分析及相對力分析) (Monthly)

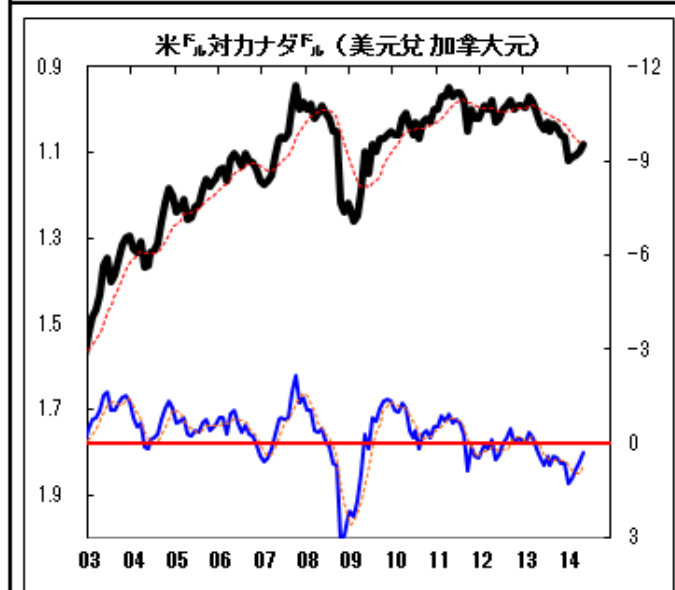
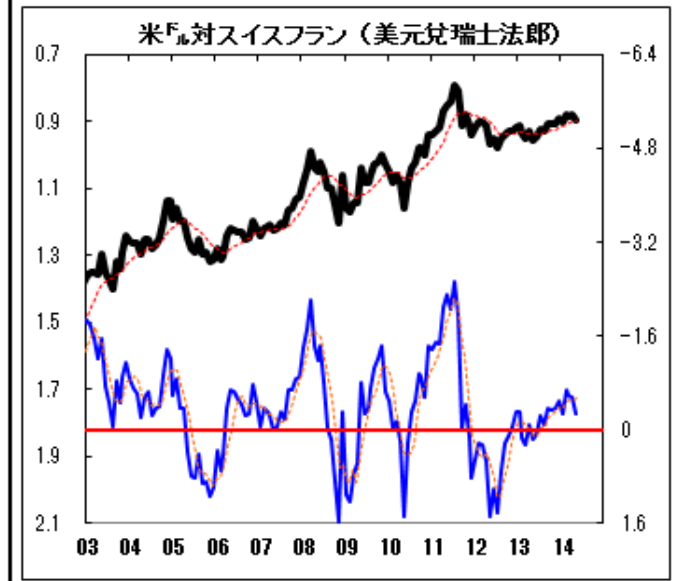
2014/5/31 14:16



当レポートは、証券投資の参考資料として情報を提供しており、投資勧誘を目的としたものではありません。ここに記載されているデータと意見等は信頼に足り、且つ正確であると判断した情報に基づき作成されたものではありませんが、その正確性と確実性を保証するものではありません。なお作成時点での予測等は、外的要因により変更されることがあります。投資に関する最終的な判断は、ご自身の判断でなさるようお願い致します。なおこのサービスの利用に基づく判断の一切について、当方は責任を負うものではありません。

米ドル対主要通貨のモメンタム(美元兌主要货币的趨勢分析 Monthly)

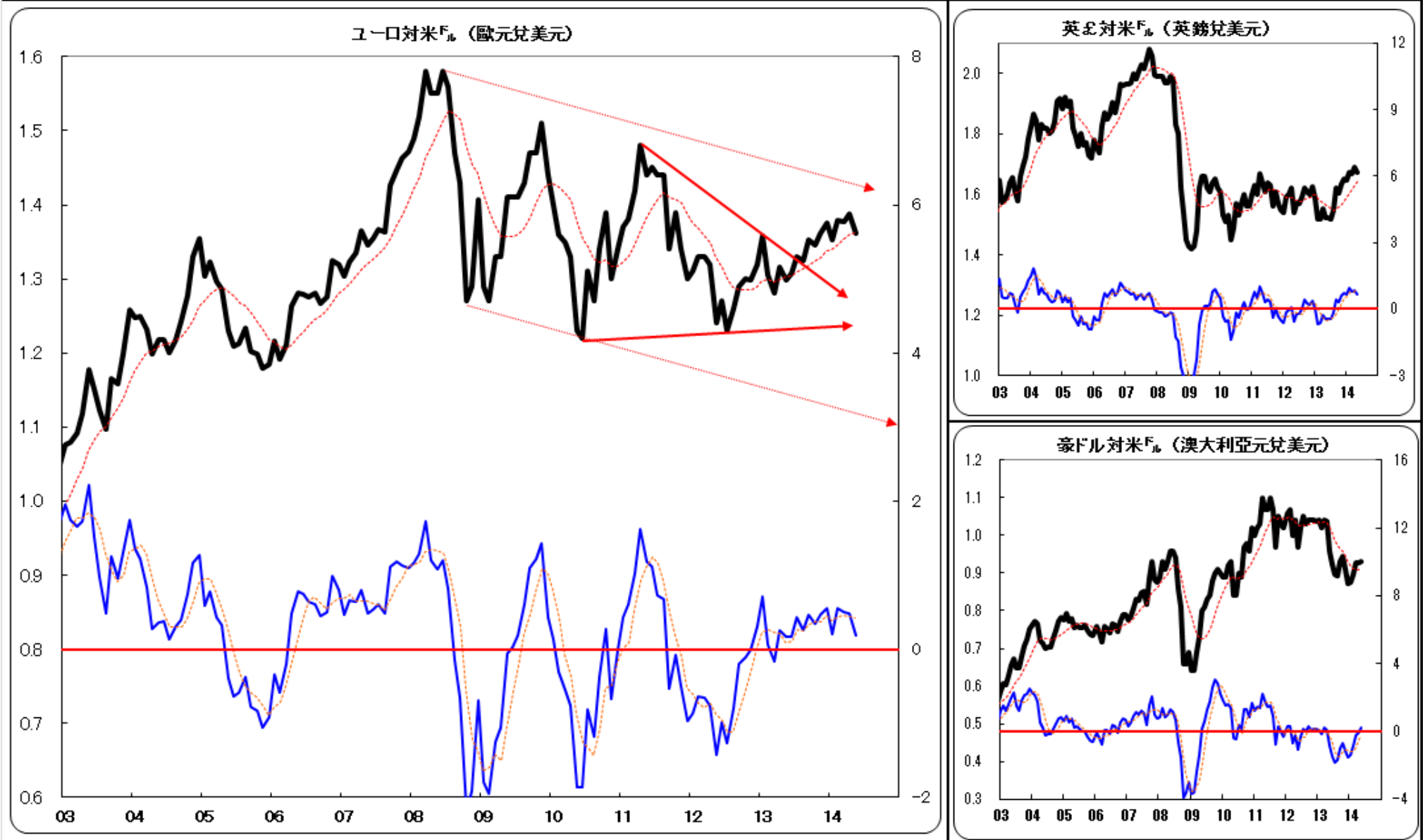
2014/5/31



当レポートは、証券投資の参考資料として情報を提供しており、投資勧誘を目的としたものではありません。ここに記載されているデータと意見等は信頼に足り、且つ正確であると判断した情報に基づき作成されたものではありませんが、その正確性と確実性を保証するものではありません。なお作成時点での予測等は、外的要因により変更されることがあります。投資に関する最終的な判断は、ご自身の判断でなさるようお願い致します。なおこのサービスの利用に基づく判断の一切について、当方は責任を負うものではありません。

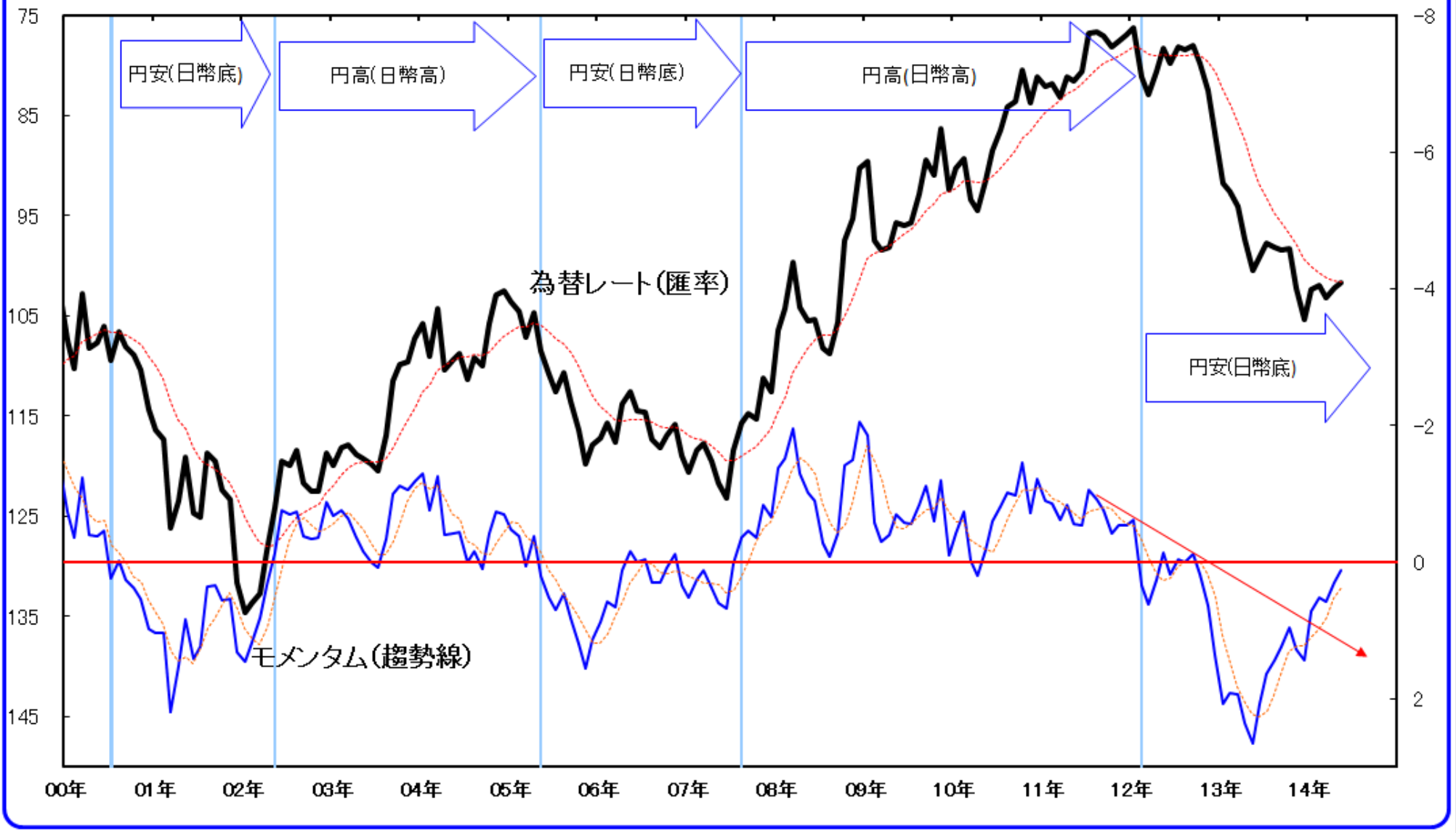
米ドル対主要通貨のモメンタム(美元兑主要货币的趋势分析 Monthly)

2014/5/31

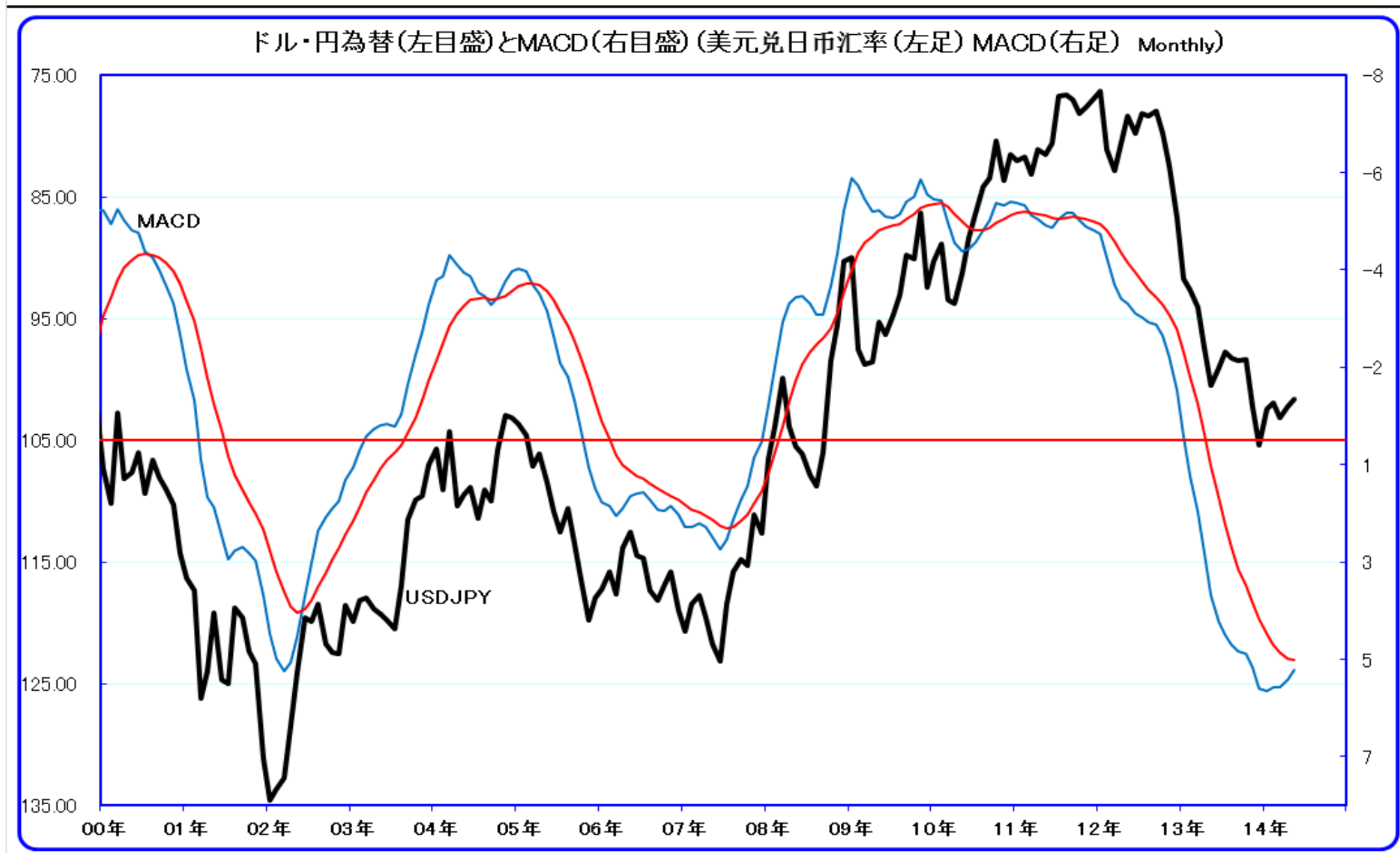


当レポートは、証券投資の参考資料として情報を提供しており、投資勧誘を目的としたものではありません。ここに記載されているデータと意見等は信頼に足り、且つ正確であると判断した情報に基づき作成されたものではありませんが、その正確性と確実性を保証するものではありません。なお作成時点での予測等は、外的要因により変更されることがあります。投資に関する最終的な判断は、ご自身の判断でなさるようお願い致します。なおこのサービスの利用に基づく判断の一切について、当方は責任を負うものではありません。

ドル・円為替 (美元兌日币的趨勢分析 Monthly)



当レポートは、証券投資の参考資料として情報を提供しており、投資勧誘を目的としたものではありません。ここに記載されているデータと意見等は信頼に足り、且つ正確であると判断した情報に基づき作成されたものではありませんが、その正確性と確実性を保証するものではありません。なお作成時点での予測等は、外的要因により変更されることがあります。投資に関する最終的な判断は、ご自身の判断でなさるようお願い致します。なおこのサービスの利用に基づく判断の一切について、当方は責任を負うものではありません。



当レポートは、証券投資の参考資料として情報を提供しており、投資勧誘を目的としたものではありません。ここに記載されているデータと意見等は信頼に足り、且つ正確であると判断した情報に基づき作成されたものではありませんが、その正確性と確実性を保証するものではありません。なお作成時点での予測等は、外的要因により変更されることがあります。投資に関する最終的な判断は、ご自身の判断でなさるようお願い致します。なおこのサービスの利用に基づく判断の一切について、当方は責任を負うものではありません。

主要マーケットの月間騰落率一覧

2014/5/31		騰落率	
国名(日本語)	国名(中国語)	ロイターコード	5月31日
総合	WORLD INDEX	MXWO	1219.96
先進6カ国	NVダウ30	INDU	16717.17
	米ナスダック	COMP	4242.62
	S&P500	SPX	1923.57
	英国 FT100	UKX	6844.51
	ドイツDAX	DAX	9943.27
	フランス CAC40	CAC	4519.57
	カナダ トロント TSE300	SPTSX	14604.16
	イタリア FTSE MIB指数	FTSEMIB	21629.71
	米バイオ	NBI	2503.62
	ユーロネクスト	N100	852.19
日本	日経225	NKY	14632.38
	TOPIX	TPX	1201.41
	東証1部	TSE1	3508.12
	日経JQ	NKYJQ	2008.28
	マザーズ	TSEMOTH	777.15
	東証30	TPXC30	623.37
	ブラジル ボエスバ指数	IBOV	51239.34
	ロシア RTS指数	RTSB	1295.75
	インド SENSEX	SENSEX	24217.34
	ハンセン指数	HSI	23081.65
B 金 時 四 国 s	上海総合指数	SHCOMP	2039.21
	ベトナム VNI INDEX	VINDEX	562.02
	インドネシア JCI 総合	JCI	4840.15
	南ア オールシェア指数	JALSH	44641.55
	トルコ イスタンブール	XU100	79289.80
	アルゼンチンメルバル指数	MERVAL	7712.23
	上海B株指数	SHESHR	222.92
	上海A株指数	SHASHR	2135.09
	深センB株指数	SZBSHR	803.15
	深センA株指数	SZASHR	1100.51
V I S T A	H株指数	HSCEI	10249.69
	レッドチップ指数	HSCCI	4265.08
	韓国総合株式指数	KOSPI	1994.96
	シンガポール株式	STI	3295.85
	台湾株式市場	TWSE	9075.91
	タイ株式市場	SET	1415.73
	オーストラリア全普通株	ASX0	5470.75
	マレーシアKLCI	KLCI	1873.38
	フィリピン総合株INDEX	PCOMP	6647.65
	メキシコ ボルサ指数	MEXBOL	41362.51
そ の 他 の 市 場	ORB指数	ORY	305.48
	金(CMX 期近)	GCA	1246.00
	WTI(CMX 期近)	CLA	99.75
	米実効為替	DXY	80.37
	ユーロ・米ドル	EUR	1.3611
	英ポンド・米ドル	GBP	1.6729
	米ドル・円	JPY	101.66
	米ドル・スイスフラン	CHF	0.8966
	米ドル・カナダドル	CAD	1.0827
	豪ドル・米ドル	AUD	0.9310
商 品 先 物	ORB指数	ORY	305.48
	金(CMX 期近)	GCA	1246.00
	WTI(CMX 期近)	CLA	99.75
	米実効為替	DXY	80.37
	ユーロ・米ドル	EUR	1.3611
	英ポンド・米ドル	GBP	1.6729
	米ドル・円	JPY	101.66
	米ドル・スイスフラン	CHF	0.8966
	米ドル・カナダドル	CAD	1.0827
	豪ドル・米ドル	AUD	0.9310
為 替	ORB指数	ORY	305.48
	金(CMX 期近)	GCA	1246.00
	WTI(CMX 期近)	CLA	99.75
	米実効為替	DXY	80.37
	ユーロ・米ドル	EUR	1.3611
	英ポンド・米ドル	GBP	1.6729
	米ドル・円	JPY	101.66
	米ドル・スイスフラン	CHF	0.8966
	米ドル・カナダドル	CAD	1.0827
	豪ドル・米ドル	AUD	0.9310

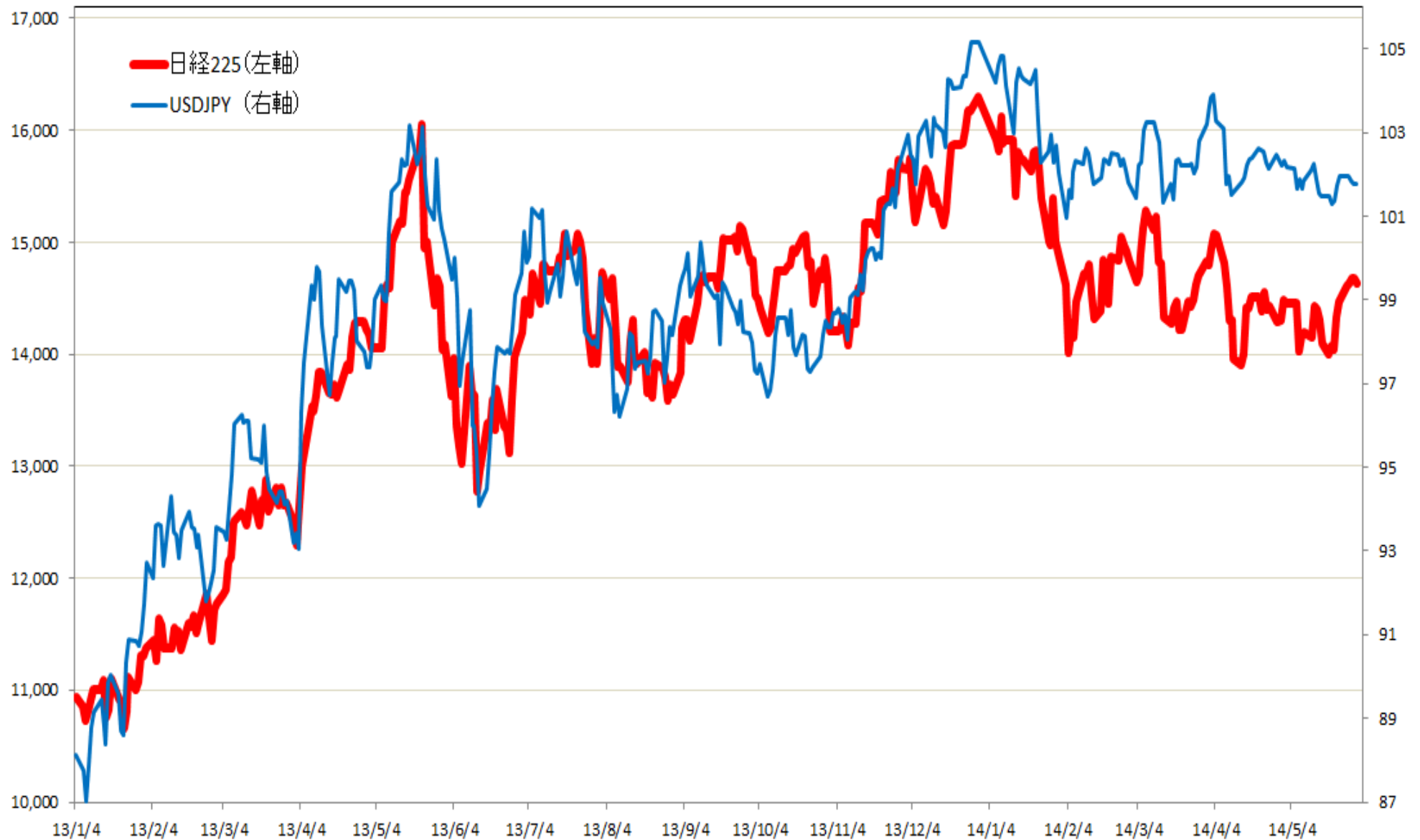
当レポートは、証券投資の参考資料として情報を提供しており、投資勧誘を目的としたものではありません。ここに記載されているデータと意見等は信頼に足り、且つ正確であると判断した情報に基づき作成されたものではありませんが、その正確性と確実性を保証するものではありません。なお作成時点での予測等は、外的要因により変更されることがあります。投資に関する最終的な判断は、ご自身の判断でなされるようお願い致します。なおこのサービスの利用に基づく判断の一切について、当方は責任を負うものではありません。

日経225と原油の輸入コスト(日経225和原油進口價格 Monthly)



当レポートは、証券投資の参考資料として情報を提供しており、投資勧誘を目的としたものではありません。ここに記載されているデータと意見等は信頼に足り、且つ正確であると判断した情報に基づき作成されたものではありませんが、その正確性と確実性を保証するものではありません。なお作成時点での予測等は、外的要因により変更されることがあります。投資に関する最終的な判断は、ご自身の判断でなさるようお願い致します。なおこのサービスの利用に基づく判断の一切について、当方は責任を負うものではありません。

2013年以後日経225とドル円為替の合成チャート（2013年后日币汇率和日经225股市的合成图）



当レポートは、証券投資の参考資料として情報を提供しており、投資勧誘を目的としたものではありません。ここに記載されているデータと意見等は信頼に足り、且つ正確であると判断した情報に基づき作成されたものではありませんが、その正確性と確実性を保証するものではありません。なお作成時点での予測等は、外的要因により変更されることがあります。投資に関する最終的な判断は、ご自身の判断でなさるようお願い致します。なおこのサービスの利用に基づく判断の一切について、当方は責任を負うものではありません。